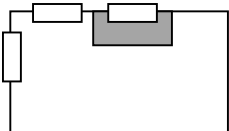
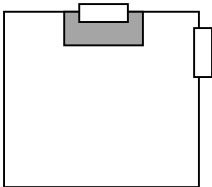
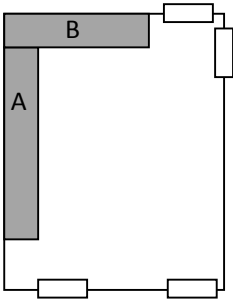
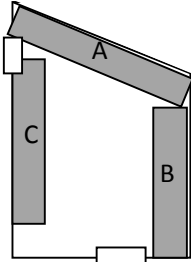
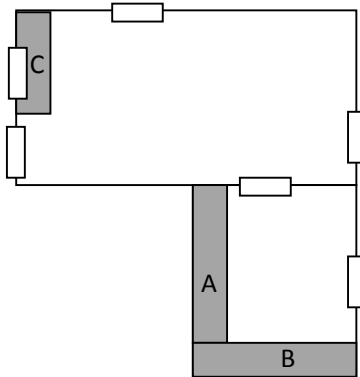
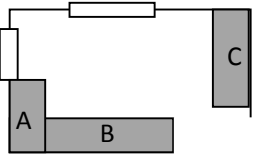
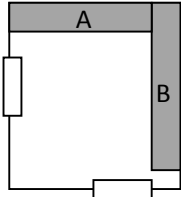
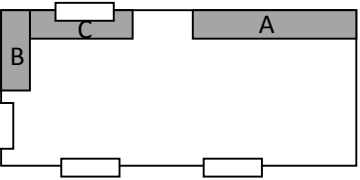


### Móveis para cozinhas das unidades educacionais

| Unidade educacional  | Descrição dos móveis   | Detalhes (tamanhos aproximados - conferir)   | Ilustração   |
|--|--|--|--|
| <p>EM Geraldo Mantovani<br/>Endereço: R. Acre, nº 555<br/>Bairro: Vila Beatriz</p> | <p>Bancada para distribuição. Material: pedra (exemplo: ardósia).</p>  | <p><b>Bancada para distribuição</b></p> <ul style="list-style-type: none"> <li>• nº de “jogos”/paredes: 01 (comprimento – 1,50m)</li> <li>• Profundidade: 50 cm (ver diâmetro da maior panela da unidade)</li> <li>• Distância do chão: 70 cm (ver altura da boqueta)</li> </ul>   |   |
| <p>EM Creusa Mariano<br/>Endereço: R. Graciliano Ramos, 197 Bairro: Pimentéis</p>  | <p>Bancada para distribuição. Material: pedra (exemplo: ardósia).</p>  | <p><b>Bancada para distribuição</b></p> <ul style="list-style-type: none"> <li>• nº de “jogos”/paredes: 01 (comprimento – 1,50m)</li> <li>• Profundidade: 50 cm (ver diâmetro da maior panela da unidade)</li> <li>• Distância do chão: 70 cm (ver altura da boqueta)</li> </ul>   |   |
| <p>CEAC<br/>Endereço: Av. Monte Sião, nº 1765 Bairro: Francos</p>                  | <p>Prateleiras para o estoque. Material: pedra (exemplo: ardósia).</p> | <p><b>Prateleiras (A, B)</b></p> <ul style="list-style-type: none"> <li>• nº de “jogos”/paredes: 02 / em “L” (comprimentos - A: 2,20m e B:1,90m)</li> <li>• nº de planos: 5</li> <li>• Profundidade: 60 cm</li> <li>• O primeiro plano deve estar a 25 cm do chão.</li> <li>• A distância entre planos pode ser de 40 cm.</li> </ul> |  |

|  |  |   |  |
|--|--|---|--|
| <p>Creche Eulógio E Martinez<br/>Endereço: R. Avelino Teófilo de Freitas, nº 262 Bairro: Pimentéis</p> | <p>Prateleiras para o estoque. Material: pedra (exemplo: ardósia).<br/>Bancada para distribuição e para preparo. Material: pedra (exemplo: ardósia).</p> | <p><b>Prateleiras (A, B, C)</b></p> <ul style="list-style-type: none"> <li>• nº de “jogos”/paredes: 03 (comprimentos - A: 1,00m e B e C:1,30m)</li> <li>• nº de planos: 5</li> <li>• Profundidade: A e C 60 cm, B 50 cm</li> <li>• O primeiro plano deve estar a 25 cm do chão.</li> <li>• A distância entre planos pode ser de 40 cm.</li> </ul> <p><b>Bancada para preparo e distribuição (D, E)</b></p> <ul style="list-style-type: none"> <li>• nº de “jogos”/paredes: 02 (comprimento – D: 1,30m e E: 1m)</li> <li>• Profundidade: D: 60cm, E: 50 cm (ver diâmetro da maior panela da unidade)</li> <li>• Distância do chão: 85 cm (E: 70 cm - ver altura da boqueta)</li> </ul> |  |
| <p>Creche Vida e Esperança<br/>Endereço: R. Graciliano Ramos, s/ nº Bairro: Pimentéis</p>              | <p>Prateleiras para o estoque. Material: pedra (exemplo: ardósia).<br/>Bancada para preparo. Material: pedra (exemplo: ardósia).</p>                     | <p><b>Prateleiras (A, B)</b></p> <ul style="list-style-type: none"> <li>• nº de “jogos”/paredes: 02 (comprimentos - A: 1,50m e B e C:1,50m)</li> <li>• nº de planos: 5</li> <li>• Profundidade: 60 cm</li> <li>• O primeiro plano deve estar a 25 cm do chão.</li> <li>• A distância entre planos pode ser de 40 cm.</li> </ul> <p><b>Bancada para preparo (C)</b></p> <ul style="list-style-type: none"> <li>• nº de “jogos”/paredes: 01 (comprimento – C: 2,00m)</li> <li>• Profundidade: 60 cm</li> <li>• Distância do chão: 85 cm</li> </ul>  |  |

|   |   |  |  |
|---|---|--|--|
| <p>EM Luiz Barbosa<br/>Endereço: R. Monteiro Lobato,<br/>n° 187 Bairro: Pimentéis</p> | <p>Prateleiras para o estoque. Material: pedra (exemplo: ardósia).</p>  | <p><b>Prateleiras (A, B, C)</b></p> <ul style="list-style-type: none"> <li>• n° de “jogos”/paredes: 03 (comprimento – A: 2,50m, B: 2,00 m, C: 2,00 m )</li> <li>• n° de planos: A, B: 5; C: 3</li> <li>• Profundidade: 60 cm</li> <li>• O primeiro plano deve estar a 25 cm do chão.</li> <li>• A distância entre planos pode ser de 40 cm.</li> </ul>   |  <p>O diagrama mostra um sistema de prateleiras com três paredes: A (inclinação), B (vertical) e C (vertical). Há um plano inclinado no topo da parede A. Pequenos retângulos brancos representam os pontos de fixação das prateleiras nas paredes.</p> |
| <p>Creche Mirella Soares<br/>Endereço: R. Paraíba, n° 70<br/>Bairro: Centro</p>       | <p>Prateleiras para o estoque. Material: pedra (exemplo: ardósia). Bancada para distribuição. Material: pedra (exemplo: ardósia).</p> | <p><b>Prateleiras (A, B)</b></p> <ul style="list-style-type: none"> <li>• n° de “jogos”/paredes: 02 (comprimento - 2 m)</li> <li>• n° de planos: 5</li> <li>• Profundidade: 60 cm</li> <li>• O primeiro plano deve estar a 25 cm do chão.</li> <li>• A distância entre planos pode ser de 40 cm.</li> </ul> <p><b>Bancada para distribuição (C)</b></p> <ul style="list-style-type: none"> <li>• n° de “jogos”/paredes: 01 (comprimento – 1,50m)</li> <li>• Profundidade: 50 cm (ver diâmetro da maior panela da unidade)</li> <li>• Distância do chão: 70 cm (ver altura da boqueta)</li> </ul> |  <p>O diagrama mostra um sistema de prateleiras com duas paredes: A (vertical) e B (horizontal). Há uma bancada (C) na parede A. Pequenos retângulos brancos representam os pontos de fixação das prateleiras nas paredes.</p>                         |

|   |   |   |   |
|---|---|---|---|
| <p>EMEI José Alves de Moraes<br/>Endereço: R. Mogi Mirim, nº 187 Bairro: Bela Vista</p>             | <p>Prateleiras para o estoque. Material: pedra (exemplo: ardósia).</p>  | <p><b>Prateleiras (A, B, C)</b></p> <ul style="list-style-type: none"> <li>• nº de “jogos”/paredes: 03 (comprimento – A: 1,00, B e C: 1,50 m)</li> <li>• nº de planos: 5</li> <li>• Profundidade: 60 cm</li> <li>• O primeiro plano deve estar a 25 cm do chão.</li> <li>• A distância entre planos pode ser de 40 cm.</li> </ul>                                       |    |
| <p>Creche Maria José de Souza<br/>Endereço: Av. Jaboticabal, nº 118(frente) Bairro: Francos</p>     | <p>Prateleiras para o estoque. Material: pedra (exemplo: ardósia).</p>  | <p><b>Prateleiras (A, B)</b></p> <ul style="list-style-type: none"> <li>• nº de “jogos”/paredes: 02 (comprimento – 1,50 m)</li> <li>• nº de planos: 5</li> <li>• Profundidade: 60 cm</li> <li>• O primeiro plano deve estar a 25 cm do chão.</li> <li>• A distância entre planos pode ser de 40 cm.</li> </ul>  |    |
| <p>Creche Letícia da Silva Sambo<br/>Endereço: Av. Jaboticabal, nº 118 (fundos) Bairro: Francos</p> | <p>Prateleiras para o estoque. Material: pedra (exemplo: ardósia).<br/>Bancada para distribuição. Material: pedra (exemplo: ardósia).</p> | <p><b>Prateleiras (A, B)</b></p> <ul style="list-style-type: none"> <li>• nº de “jogos”/paredes: 02 (comprimento – A: 2,00m, B: 1,50 m)</li> <li>• nº de planos: 5</li> <li>• Profundidade: 60 cm</li> <li>• O primeiro plano deve estar a 25 cm do chão.</li> <li>• A distância entre planos pode ser de 40 cm.</li> </ul> <p><b>Bancada para distribuição (C)</b></p> |  |

|  |  |  |  |
|--|--|--|--|
|  |  | <ul style="list-style-type: none"><li>• n° de “jogos”/paredes: 01 (comprimento – 1,20m)</li><li>• Profundidade: 50 cm (ver diâmetro da maior panela da unidade)</li><li>• Distância do chão: 70 cm (ver altura da boqueta)</li></ul> |  |
|--|--|--|--|