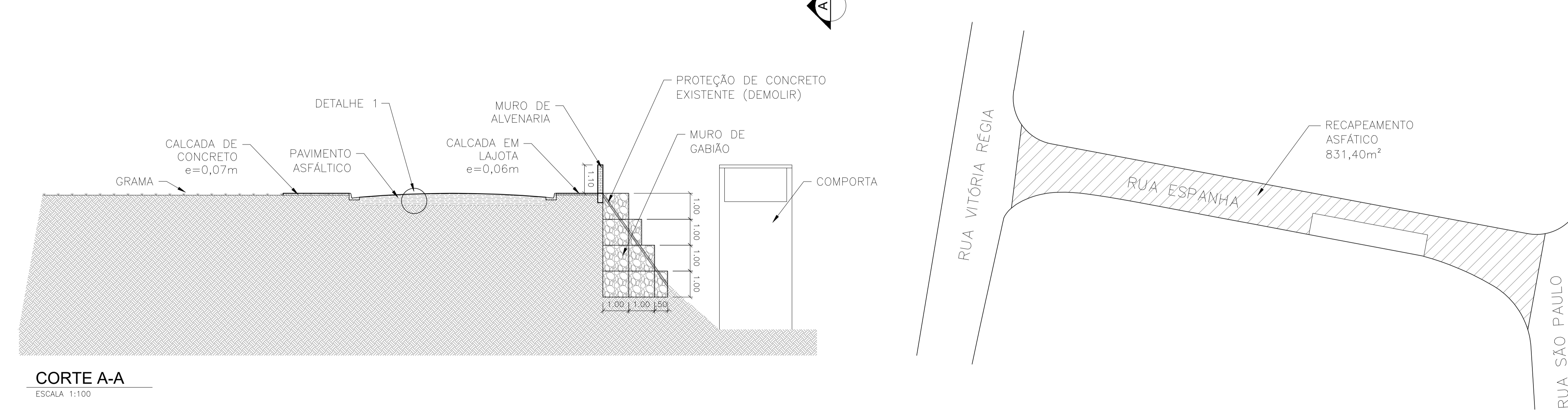
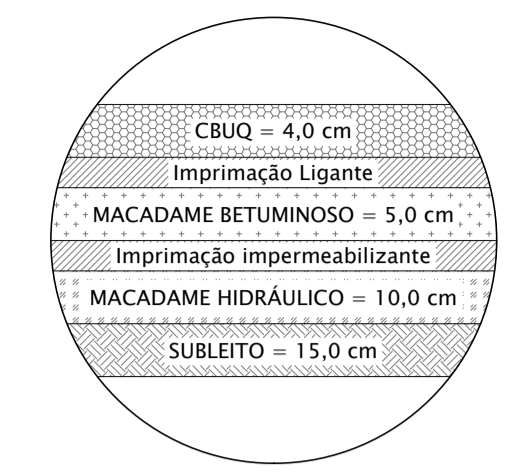


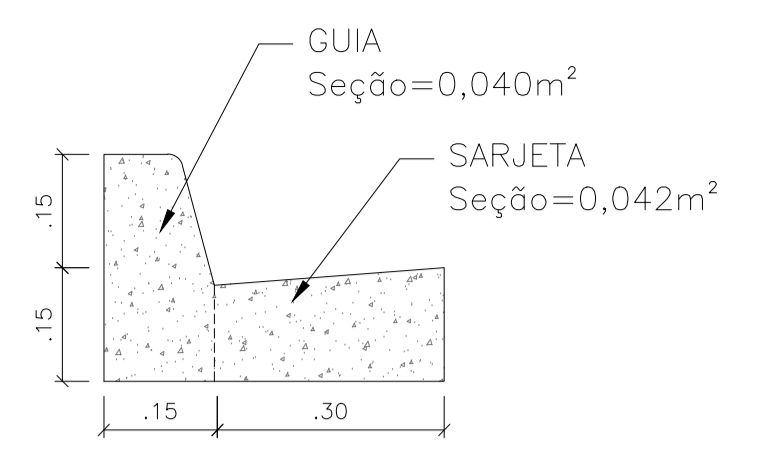
PLANTA BAIXA  
ESCALA 1:100



CORTE A-A  
ESCALA 1:100



DETALHE 1  
S/ESCALA



DETALHE GUIA E SARJETA  
S/ESCALA

Como Colocar os Gabiões Caixa

1 Abra o fardo e desdobre o gabião sobre uma superfície rígida e plana. Pise na tela até tirar as irregularidades.

2 Dobre os painéis para formar a caixa. Junte os cantos superiores torcendo os arames que saem dos painéis.

3 Corte um pedaço de arame de amarração com 1,5 m de comprimento. Fixe-o na parte inferior dos cantos e costure os painéis em contato alternando voltas simples e duplas a cada malha. Repita a operação com os diagonais.

4 Amarre várias caixas em grupos sempre com o mesmo tipo de costura. Leve os grupos de caixas até o local de aplicação e amarre as caixas já colocadas, costurando os grupos entre si, em todos os cantos de contato.

5 Não encha uma caixa sem que a caixa ao lado esteja também parcialmente preenchida.

6 Encha as caixas até 1/3 de sua capacidade total. Fixe os tirantes e encha até 2/3. Fixe outros dois tirantes e acabe de encher até 3 a 5 cm acima da altura da caixa.

OS GABIÕES ESTÃO COMPLETOS.

Depois de ter colocado várias caixas em posição, antes de enchê-las, puxe-as com um tirfor ou use gabaritos de madeira para conseguir bom alinhamento e acabamento.

Feche as caixas dobrando as tampas e amarrando-as sempre com a mesma costura.

Projeto Arquitetônico

Folha 01/01

Assunto: Execução de Contenção e Recuperação de Área na Rua Espanha

Local: Rua Espanha - Centro Águas de Lindoia

Proprietário: Prefeitura Municipal de Águas de Lindoia



Declaro que a aprovação deste projeto não implica no reconhecimento por parte da Prefeitura Municipal do direito de propriedade do terreno.

Prefeitura Municipal de Águas de Lindoia  
Proprietário

Contenção de Gabião.....	84,00 m³
Pav. Asfáltico .....	88,00m²
Recapeamento .....	831,40 m²
Calçamento .....	76,40 m²

Eng. Civil *Vijtor Amadeu de Carvalho*  
CREA: 502205991  
Responsável Técnico pelo Projeto

ART: \_\_\_\_\_

P.M.E.A.L.