


PREFEITURA MUNICIPAL DA ESTÂNCIA DE ÁGUAS DE LINDÓIA

End. Rua Professora Carolina Fróes Mendes, 321 – Centro | Tel. (19) 3924-9355
CNPJ: 46.439.683/0001-89 | Inscrição Estadual: Isenta | Site: aguasdelindoia.sp.gov.br



REFORMA DO ESTADIO MUNICIPAL LEONARDO BARBIERI

Memorial Descritivo

Prefeitura Municipal de Águas de Lindóia

Local: Rua Estado de Israel, 73, Centro – Águas de Lindóia - SP

Águas de Lindóia, Outubro de 2022.

PREFEITURA MUNICIPAL DA ESTÂNCIA DE ÁGUAS DE LINDÓIA



End. Rua Professora Carolina Fróes Mendes, 321 – Centro | Tel. (19) 3924-9355
CNPJ: 46.439.683/0001-89 | Inscrição Estadual: Isenta | Site: aguasdelindoia.sp.gov.br

GENERALIDADES

Este Memorial Descritivo tem por finalidade descrever os materiais e métodos construtivos para execução do objeto conveniado – Reforma do Estádio Municipal Leonardo Barbieri

A colocação de materiais e/ou instalação de aparelhos deverão seguir as indicações e procedimentos recomendados pelos fabricantes e pela ABNT - Associação Brasileira de Normas Técnicas.

Deve-se salientar que em casos extremos, os materiais e/ou produtos que não estiverem disponíveis no mercado ou forem considerados inadequados para a utilização e/ou instalação, deverão ser comunicados ao responsável direto pela obra e acordado sua substituição por de igual qualidade e ou aparência.

Ainda, os materiais e/ou processos construtivos não explicitados nesse documento, deverão ser solucionados pelo bom gosto e senso de continuidade do partido geral e estético do projeto, com prévia aprovação da administração pública.

Todos os serviços aqui especificados são de inteira responsabilidade da empresa contratada, devendo ser executados pela mesma, pois fazem parte da empreitada global.

I. DISPOSIÇÕES GERAIS

Deverão ser observadas rigorosamente as disposições do memorial descritivo, valendo estas como transcritas fossem no contrato da obra.

A condição de “contratada” supõe a realização de um levantamento técnico preliminar das condições necessárias à execução dos serviços, através de visita técnica previa no local da obra, bem como de completa verificação do projeto físico e desse memorial descritivo. Empresa deverá também conferir os quantitativos de serviços e caso havendo divergência deverá considerar em seus custos com redução ou ampliação do valor apresentado.

Executar a obra em estrita e total observância às indicações constantes nos projetos fornecidos. O dimensionamento e a organização da mão de obra para a execução dos diversos serviços serão atribuições do empreiteiro que deverá considerar a qualificação técnica do profissional da obra, a eficiência e a conduta no canteiro da obra.

PREFEITURA MUNICIPAL DA ESTÂNCIA DE ÁGUAS DE LINDÓIA

End. Rua Professora Carolina Fróes Mendes, 321 – Centro | Tel. (19) 3924-9355
CNPJ: 46.439.683/0001-89 | Inscrição Estadual: Isenta | Site: aguasdelindoiia.sp.gov.br



A proposta deverá ser apresentada com a utilização de equipamentos, ferramentas, veículos pertencentes exclusivamente a empresa que vier a ser contratada ou locação direta do equipamento, sem ônus a municipalidade.

Os trabalhos que não estiverem de acordo com as condições contratuais serão impugnados pela fiscalização, devendo o empreiteiro providenciar as re-execuções necessárias, imediatamente após o registro da ordem de serviço.

II. PROJETO

Será anexado a este memorial um projeto básico que servirá de referência para a execução da obra.

Antes de ser iniciada a obra a contratada deverá apresentar a Secretaria de Obras e Serviços Públicos a ART de Execução.

III. SEGURANÇA

Haverá rigorosa observância à norma de segurança do trabalho, NR 18, do Ministério do Trabalho. Serão de uso obrigatório os equipamentos de proteção individual, EPI, conforme disposições de norma reguladora NR 06, do Ministério do Trabalho.

As partes moveis de ferramentas e equipamentos deverão ser protegidas, as ferramentas não deverão ser abandonadas sobre passagens, escadas, andaimes e superfícies de trabalho. Todos e quaisquer riscos e acidentes de trabalho serão de inteira responsabilidade da empresa executora dos serviços.


DESCRIÇÃO DOS SERVIÇOS

1. IDENTIFICAÇÃO DA OBRA

A obra será iniciada com a instalação de placa para identificação da obra, englobando os módulos referentes às placas do Governo do Estado de São Paulo, da empresa Gerenciadora, e do cronograma da obra, constituída por: chapa em aço galvanizado nº16 ou nº18, com tratamento anticorrosivo resistente às intempéries; Fundo em compensado de madeira, espessura de 12 mm; requadro e estrutura em madeira; Marcas, logomarcas, assinaturas e título da obra, conforme especificações do Manual de Padronização de Assinaturas do Governo do Estado de São Paulo e da empresa Gerenciadora; Pontaletes de Erisma uncinatum (conhecido como Quarubarana ou Cedrinho), ou Qualea spp (conhecida como Cambará), de 3 x 3.

PREFEITURA MUNICIPAL DA ESTÂNCIA DE ÁGUAS DE LINDÓIA

End. Rua Professora Carolina Fróes Mendes, 321 – Centro | Tel. (19) 3924-9355
CNPJ: 46.439.683/0001-89 | Inscrição Estadual: Isenta | Site: aguasdelindoia.sp.gov.br



2. ÁREA EXTERNA

Na calçada será realizada a execução dos serviços de: desmonte, demolição e fragmentação de pavimento ou piso em concreto, inclusive sub-bases, ou lastros, com rompedor pneumático (martelete); a carga mecanizada; o transporte com caminhão, até 1 (um) quilômetro; o descarregamento; a seleção e a acomodação manual do entulho em lotes. Normas técnicas: NBR 15112, NBR 15113 e NBR 15114. Após a demolição, será realizado piso em concreto simples executado, na espessura de 7 cm, contemplando cimento; areia; pedra britada nº 1; ripa de Cupiúba (Goupia glabra), ou Maçaranduba (Manilkara spp), conhecida também como Paraju; o preparo do concreto, lançamento e a execução do piso com acabamento desempenado, em concreto preparado no local, sem o controle do fck.

Para substituição dos tubos danificados condutores de água pluviais serão utilizados tubos de PVC rígido branco, PxB com virola e anel de borracha, linha esgoto série normal, DN= 100 mm, incluindo conexões. Nos tubos deverão estar gravados marca do fabricante, norma de fabricação e o diâmetro do tubo; contempla também:

- a) Solução limpadora e pasta lubrificante para juntas elásticas, materiais acessórios e eventuais perdas de corte;
- b) Abertura e fechamento de rasgos para tubulações embutidas, ou escavação e reaterro apiloado de valas com profundidade média de 60 cm para tubulações enterradas ou fixação por grampos ou presilhas para tubulações aparentes.

Normas técnicas: NBR-5688, NBR-8160.

No local onde ocorreu o fechamento do acesso para as quadras, será realizado chapisco e emboço desempenado com espuma de poliéster.

Será realizada a pintura das paredes e muros utilizando-se selador de tinta para pintura acrílica, tinta plástica à base de resina acrílica, aditivada com Bacterkill (agente fungicida), solúvel em água, acabamento semibrilho, específica para prevenção da proliferação de fungos e mofo, com resistência à umidade em ambientes frios ou quentes, tais como saunas, lavanderias, câmaras frias e locais com vapores ou condensação de água; referência comercial Metalatex Antimofa fabricação Sherwin Williams ou equivalente. Contempla também materiais acessórios e mão de obra necessária para a execução dos serviços de: limpeza da superfície, lixamento, remoção do pó e aplicação do selador, conforme recomendações do fabricante; aplicação da tinta, em 2 ou 3 demãos sobre superfície revestida com massa, conforme especificações do fabricante e as normas NBR 11702 e NBR 15079.

PREFEITURA MUNICIPAL DA ESTÂNCIA DE ÁGUAS DE LINDÓIA

End. Rua Professora Carolina Fróes Mendes, 321 – Centro | Tel. (19) 3924-9355
CNPJ: 46.439.683/0001-89 | Inscrição Estadual: Isenta | Site: aguasdelindoia.sp.gov.br



Nas esquadrias metálicas será realizada pintura com esmalte à base de água, acabamento fosco, ou semi-brilho, ou brilhante; uso geral para exteriores e interiores; referência comercial Sherwin Williams, Suvinil, Futura, Lukscolor ou equivalente; incluindo-se a execução dos serviços: de limpeza da superfície, conforme recomendações do fabricante; aplicação do esmalte, em várias demãos (2 ou 3 demãos), fundo para metais e madeira à base de água; sobre superfícies de metais, alumínio, galvanizados, madeira e alvenaria, conforme especificações do fabricante.

Será realizada substituição do vidro quebrado, por vidro temperado incolor de 6 mm, incluindo acessórios,

Será realizada manutenção dos portões danificados, utilizando-se folha da porta em chapa de ferro nº 14 (MSG); requadro para a estrutura da folha da porta, em perfil de chapa de ferro nº 14 MSG, tipo tubular; batentes em perfil de chapa dobrada em chapa de ferro nº 12 (MSG); jogo completo de ferragens, incluindo dobradiças, fechaduras, maçanetas, puxadores e trincos, compatíveis com as dimensões da porta.

3. ARQUIBANCADA

Será executado serviço de limpeza complementar, de áreas em geral, por meio de jato d'água de alta pressão, inclusive com a utilização de produtos químicos, no piso de concreto entre a arquibancada e campo e no pátio da entrada.

Nos espelhos das arquibancadas, será realizada pintura com tinta acrílica, a base de resinas acrílicas, com alta resistência à abrasão, acabamento microtexturizado, lavável, resistente a água, alcalinidade, maresia e intempéries; conforme norma NBR 11702. Referência Suvinil Poliesportiva da Glasurit, ou Metalatex Acrílico com Quartzo da Sherwin Williams, ou Coralpiso da Coral, ou Novacor Piso da Globo, ou Quadracryl Pisos e Paredes da Renner, ou Eucacril para pisos da Eucatex, ou equivalente; incluindo a execução dos serviços de: limpeza da superfície, conforme recomendações do fabricante; aplicação da tinta acrílica, uma demão como primer, com a tinta diluída em 40% de água, duas demãos de acabamento, com a tinta diluída em 20% de água, conforme especificações do fabricante.

Os corrimãos, grades e estrutura da cobertura, serão pintados utilizando-se tinta esmalte a base água de secagem rápida com acabamento acetinado ou brilhante, cores prontas; referência comercial: Coralite Zero da Coral, Metalatex Eco Premium da Sherwin Williams, Esmalte Premium da Suvinil ou equivalente, fornecimento de fundo preparador a base de água para proteção de superfície; referência comercial: Fundo preparador Coralit Balance da Coral, Metalatex Eco fundo antiferrugem da Sherwin Williams, Fundo preparador da Suvinil ou equivalente. Preparo da superfície: A superfície deve estar firme, coesa, limpa, seca, sem poeira, gordura, graxa, sabão ou

PREFEITURA MUNICIPAL DA ESTÂNCIA DE ÁGUAS DE LINDÓIA

End. Rua Professora Carolina Fróes Mendes, 321 – Centro | Tel. (19) 3924-9355
CNPJ: 46.439.683/0001-89 | Inscrição Estadual: Isenta | Site: aguasdelindoia.sp.gov.br



mofo, partes soltas ou mal aderidas deverão ser raspadas e ou escovadas, o brilho eliminado através de lixamento, antes de qualquer aplicação (NBR 13245), incluindo a execução dos serviços de: aplicação em duas demãos de fundo preparador a base de água destinada a proteção e reparo da superfície, aplicação de duas a três demãos de tinta esmalte a base de água, para estruturas internas ou externas, em ambientes rurais ou urbanos, conforme recomendações indicadas pelos fabricantes.

Será realizada substituição de parte da calha em chapa galvanizada nº 24, com largura de 100 cm; inclusive incluindo acessórios para emendas, junção em outras peças, vedação e fixação.

4. SALA DE IMPRENSA

Na laje de cobertura será realizada a impermeabilização flexível com manta asfáltica pré fabricada, compreendendo:

a) Manta asfáltica pré-fabricada modificada com polímeros, com as características técnicas impressas na manta, conforme NBR 9952, tipo III-B, espessura mínima de 4 mm, armadura interna com filme de poliéster (não tecido de poliéster), destinada a absorver esforços conferindo resistência mecânica à manta, resistência à tração, carga máxima nos sentidos longitudinal e transversal > 400 N, resistência ao impacto > 4,9 J, na temperatura de 0°C, resistência ao rasgo > 120 N, alongamento mínimo, carga máxima nos sentidos longitudinal e transversal > 30%, absorção de água < 1,5% (variação em massa), flexibilidade a baixa temperatura de (-)5°C, classificação tipo B, escorrimento mínimo, para temperaturas > 95°C, estabilidade dimensional < 1%, flexibilidade após envelhecimento acelerado na temperatura de 5°C, classificação tipo B, estanqueidade > 15 m.c.a.

- Acabamento em polietileno em ambas as faces ou uma das faces em areia e outra em polietileno; referência comercial Denvermanta Tipo III-B da Denver Global, Torodin Tipo III-B da Viapol, Premium Poliéster Tipo III-B da Viapol ou equivalente, desde que atenda às exigências mínimas da NBR 9952 e às características técnicas acima descritas.

b) Solução asfáltica composta por asfalto modificado e solventes orgânicos, para a imprimação da superfície onde será aplicada a manta, com as características técnicas: Densidade >0,90 g/cm³, conforme NBR 5829, secagem ao toque < 2h40min; referência comercial Denvermanta Primer ou Impermanta Primer da Denver Global, Viabit da Viapol, LW 55 da Lwart, Neutrol da Otto Baumgart, Protex da Wolf Hacker ou equivalente, desde que atenda às exigências mínimas da NBR 9686 e às características técnicas acima descritas. Compreende também a limpeza da superfície.

A estrutura do telhado será metálica, compreendendo o projeto de fabricação, da estrutura metálica em aço ASTM A36/ A36M-14, incluindo chapas de ligação, soldas, parafusos galvanizados,

PREFEITURA MUNICIPAL DA ESTÂNCIA DE ÁGUAS DE LINDÓIA

End. Rua Professora Carolina Fróes Mendes, 321 – Centro | Tel. (19) 3924-9355
CNPJ: 46.439.683/0001-89 | Inscrição Estadual: Isenta | Site: aguasdelindoiia.sp.gov.br



chumbadores, perdas e acessórios não constantes no peso nominal de projeto; beneficiamento e pré-montagem de partes da estrutura em fábrica; transporte e descarregamento; traslado interno à obra; montagem e instalação completa; preparo da superfície das peças por meio de jato de abrasivo da Norma SSPC -SP 10, padrão visual Sa 2 1/2, da Norma SIS 05 59 00-67.

Serão instaladas telhas em chapa de aço zincado acabamento com primer epóxi e tinta poliéster em ambas as faces em várias cores, dois perfis trapezoidais com 0,50 mm de espessura cada, em qualquer comprimento, com poliuretano injetado (densidade mínima de 30 kg / m³ e 30 mm de espessura). Inclui também materiais acessórios para a fixação das telhas em estrutura de apoio, metálica, ou de madeira, costura, fechamento, arremates e vedação entre as telhas e a mão de obra necessária para o transporte interno à obra, içamento e a instalação completa das telhas.

Serão instaladas calhas ou rufos em chapa galvanizada nº 24, com largura de 50 cm; inclusive materiais acessórios para emendas, junção em outras peças, vedação e fixação.

Para condução das águas pluviais, serão instalados tubos de PVC rígido, P x B com virola e anel de borracha, linha esgoto série reforçada R, DN= 100 mm, inclusive conexões. Nos tubos deverão estar gravados marca do fabricante, norma de fabricação e o diâmetro do tubo; remunera também:

- a) Solução limpadora e pasta lubrificante para juntas elásticas, ligações calha-condutor para águas pluviais, materiais acessórios e eventuais perdas de corte;
- b) Abertura e fechamento de rasgos para tubulações embutidas, ou escavação e reaterro apiloado de valas com profundidade média de 60 cm para tubulações enterradas ou fixação por grampos ou presilhas para tubulações aparentes.

A estrutura metálica será pintada utilizando-se tinta esmalte a base água de secagem rápida com acabamento acetinado ou brilhante, cores prontas; referência comercial: Coralite Zero da Coral, Metalatex Eco Premium da Sherwin Willians, Esmalte Premium da Suvinil ou equivalente, fornecimento de fundo preparador a base de água para proteção de superfície; referência comercial: Fundo preparador Coralit Balance da Coral, Metalatex Eco fundo antiferrugem da Sherwin Willians, Fundo preparador da Suvinil ou equivalente. Preparo da superfície: A superfície deve estar firme, coesa, limpa, seca, sem poeira, gordura, graxa, sabão ou mofo, partes soltas ou mal aderidas deverão ser raspadas e ou escovadas, o brilho eliminado através de lixamento, antes de qualquer aplicação (NBR 13245). Incul-se a execução dos serviços de: aplicação em duas demãos de fundo preparador a base de água destinada a proteção e reparo da superfície, aplicação de duas a três demãos de tinta esmalte a base de água, para estruturas internas ou externas, em ambientes rurais ou urbanos, conforme recomendações indicadas pelos fabricantes.

PREFEITURA MUNICIPAL DA ESTÂNCIA DE ÁGUAS DE LINDÓIA

End. Rua Professora Carolina Fróes Mendes, 321 – Centro | Tel. (19) 3924-9355
CNPJ: 46.439.683/0001-89 | Inscrição Estadual: Isenta | Site: aguasdelindoia.sp.gov.br



As paredes interna e externas da sala de imprensa receberão pintura utilizando-se selador de tinta para pintura acrílica, tinta plástica à base de resina acrílica, aditivada com Bacterkill (agente fungicida), solúvel em água, acabamento semibrilho, específica para prevenção da proliferação de fungos e mofo, com resistência à umidade em ambientes frios ou quentes, tais como saunas, lavanderias, câmaras frias e locais com vapores ou condensação de água; referência comercial Metalatex Antimofo fabricação Sherwin Williams ou equivalente, incluindo execução dos serviços de: limpeza da superfície, lixamento, remoção do pó e aplicação do selador, conforme recomendações do fabricante; aplicação da tinta, em 2 ou 3 demãos sobre superfície revestida com massa, conforme especificações do fabricante e as normas NBR 11702 e NBR 15079.

A escada receberá pintura utilizando-se tinta acrílica, a base de resinas acrílicas, com alta resistência à abrasão, acabamento microtexturizado, lavável, resistente a água, alcalinidade, maresia e intempéries; conforme norma NBR 11702. Referência Suvinil Poliesportiva da Glasurit, ou Metalatex Acrílico com Quartzo da Sherwin Williams, ou Coralpiso da Coral, ou Novacor Piso da Globo, ou Quadracryl Pisos e Paredes da Renner, ou Eucacril para pisos da Eucatex, ou equivalente; incluindo a execução dos serviços de: limpeza da superfície, conforme recomendações do fabricante; aplicação da tinta acrílica, uma demão como primer, com a tinta diluída em 40% de água, duas demãos de acabamento, com a tinta diluída em 20% de água, conforme especificações do fabricante.

Deverá ser instalado eletroduto em PVC corrugado flexível, tipo reforçado, diâmetro externo de 25 mm, diâmetro interno de 19,0 mm, espessura da parede de 0,3 mm, referência 3/4", cor cinza, referência Tigreflex reforçado, fabricação da Tigre, ou equivalente, para instalações elétricas e de telefonia, quando embutidas em lajes, ou em paredes em geral, ou enterradas; inclui-se a execução dos serviços: abertura e fechamento de rasgos e a instalação de arame galvanizado para servir de guia à enfição, inclusive nas tubulações secas.

Para ligação das tomadas e luminárias serão utilizados cabos de cobre eletrolítico de alta condutibilidade, revestimento termoplástico em PVC para isolamento de temperatura até 70°C e nível de isolamento para tensões até 750 V. Norma técnica: NBR NM 247-1.

Serão instaladas luminárias blindada oval nos locais demonstrados em projeto, para instalação de sobrepor, ou como arandela, resistente ao tempo, gases, vapores não infláveis, ou atmosfera com umidade, constituída por: corpo e grade de proteção, em alumínio fundido, com acabamento em esmalte sintético; ligação por meio de entradas rosqueadas; refrator prismático em vidro alcalino (vidro boro-silicato), fixado por meio de grade, com junta vedadora; soquetes para lâmpada

PREFEITURA MUNICIPAL DA ESTÂNCIA DE ÁGUAS DE LINDÓIA



End. Rua Professora Carolina Fróes Mendes, 321 – Centro | Tel. (19) 3924-9355
CNPJ: 46.439.683/0001-89 | Inscrição Estadual: Isenta | Site: aguasdelindoia.sp.gov.br

compacta com reator incorporado, conforme o fabricante; referência comercial IPT-26 da Wetzel ou equivalente.

As lâmpadas serão de LED de 13,5 W, base E-27, bivolt, temperatura 3.000 a 6500 K, fluxo luminoso de 1400 a 1510 lm, vida útil de 20.000 a 25.000 h; referência comercial fabricação Philips ou equivalente (equivale a 100 W da incandescente).

Serão utilizadas tomadas de 10 A - 250V, 2P + T, com placa, haste, contatos de prata e componentes de função elétrica em liga de cobre. Referência comercial: 054343 da Pial Legrand ou equivalente. Norma técnica: NBR 14136.

5. BANCO DE RESERVAS

Na área dos bancos de reservas será executado piso em concreto simples executado, na espessura com 7cm de espessura, incluindo-se cimento; areia; pedra britada nº 1; ripa de Cupiúba (*Goupia glabra*), ou Maçaranduba (*Manilkara spp*), conhecida também como Paraju; necessários para o preparo do concreto, lançamento e a execução do piso com acabamento desempenado, em concreto preparado no local, sem o controle do fck.

Os bancos serão confeccionados em estrutura metálica, incluindo-se projeto de fabricação, da estrutura metálica em aço ASTM36/ A36M-14, chapas de ligação, soldas, parafusos galvanizados, chumbadores, perdas e acessórios não constantes no peso nominal de projeto; beneficiamento e pré-montagem de partes da estrutura em fábrica; transporte e descarregamento; traslado interno à obra; montagem e instalação completa; preparo da superfície das peças por meio de jato de abrasivo da Norma SSPC -SP 10, padrão visual Sa 2 1/2, da Norma SIS 05 59 00-67.

A pintura das coberturas e dos bancos será realizada utilizando-se tinta esmalte a base água de secagem rápida com acabamento acetinado ou brilhante, cores prontas; referência comercial: Coralite Zero da Coral, Metalatex Eco Premium da Sherwin Willians, Esmalte Premium da Suvinil ou equivalente, fornecimento de fundo preparador a base de água para proteção de superfície; referência comercial: Fundo preparador Coralit Balance da Coral, Metalatex Eco fundo antiferrugem da Sherwin Willians, Fundo preparador da Suvinil ou equivalente. Preparo da superfície: A superfície deve estar firme, coesa, limpa, seca, sem poeira, gordura, graxa, sabão ou mofo, partes soltas ou mal aderidas deverão ser raspadas e ou escovadas, o brilho eliminado através de lixamento, antes de qualquer aplicação (NBR 13245). Inclui-se também a execução dos serviços de: aplicação em duas demãos de fundo preparador a base de água destinada a proteção e reparo da superfície, aplicação de duas a três demãos de tinta esmalte a base de água, para estruturas internas ou externas, em ambientes rurais ou urbanos, conforme recomendações indicadas pelos fabricantes.

PREFEITURA MUNICIPAL DA ESTÂNCIA DE ÁGUAS DE LINDÓIA

End. Rua Professora Carolina Frões Mendes, 321 – Centro | Tel. (19) 3924-9355
CNPJ: 46.439.683/0001-89 | Inscrição Estadual: Isenta | Site: aguasdelindoiia.sp.gov.br



6. BANHEIRO FEMININO

Será realizada a pintura da laje, utilizando selador de tinta para pintura acrílica, tinta plástica à base de resina acrílica, aditivada com Bacterkill (agente fungicida), solúvel em água, acabamento semibrilho, específica para prevenção da proliferação de fungos e mofo, com resistência à umidade em ambientes frios ou quentes, tais como saunas, lavanderias, câmaras frias e locais com vapores ou condensação de água; referência comercial Metalatex Antimofo fabricação Sherwin Williams ou equivalente, incluindo execução dos serviços de: limpeza da superfície, lixamento, remoção do pó e aplicação do selador, conforme recomendações do fabricante; aplicação da tinta, em 2 ou 3 demãos sobre superfície revestida com massa, conforme especificações do fabricante e as normas NBR 11702 e NBR 15079.

Para pintura das esquadrias metálicas, será utilizada tinta esmalte a base água de secagem rápida com acabamento acetinado ou brilhante, cores prontas; referência comercial: Coralite Zero da Coral, Metalatex Eco Premium da Sherwin Williams, Esmalte Premium da Suvinil ou equivalente, fornecimento de fundo preparador a base de água para proteção de superfície; referência comercial: Fundo preparador Coralit Balance da Coral, Metalatex Eco fundo antiferrugem da Sherwin Williams, Fundo preparador da Suvinil ou equivalente. Preparo da superfície: A superfície deve estar firme, coesa, limpa, seca, sem poeira, gordura, graxa, sabão ou mofo, partes soltas ou mal aderidas deverão ser raspadas e ou escovadas, o brilho eliminado através de lixamento, antes de qualquer aplicação (NBR 13245). Inclui-se também a execução dos serviços de: aplicação em duas demãos de fundo preparador a base de água destinada a proteção e reparo da superfície, aplicação de duas a três demãos de tinta esmalte a base de água, para estruturas internas ou externas, em ambientes rurais ou urbanos, conforme recomendações indicadas pelos fabricantes. Na porta do box será instalado conjunto completo de ferragem para porta interna de sanitário, composto por: três dobradiças para porta de sanitário em ferro zincado, com peso mínimo de 105 kg; tarjeta de sobrepor, livre / ocupado, em zamac; referência comercial 1515 / 136 da Arouca, 719 AZ CR da La Fonte, 032 CR da Pado ou equivalente.

A fechadura da porta de madeira será substituída, conjunto completo de ferragem para porta externa de 1 folha composto por: 3 (três) dobradiças reforçadas em latão cromado; conjunto de fechadura de embutir cromado com miolo cilíndrico, um par de maçanetas retangulares tipo alavanca e um par de espelhos retangulares, conjunto de fechadura de embutir cromada, um par de maçanetas retangulares tipo alavanca e um par de espelhos retangulares; referência comercial 725.01 / 40 CR da Pado, Papaiz ou equivalente.

Será realizada instalação de dispenser toalheiro, acionamento alavanca, em plástico ABS na cor branca e tampa em policarbonato, bobina de 20 cm para rolo de 100 m ou bobina de 20 cm para rolo de 200 m; referência comercial fabricação Jofel, Exaccta, Alwin ou equivalente e

PREFEITURA MUNICIPAL DA ESTÂNCIA DE ÁGUAS DE LINDÓIA

End. Rua Professora Carolina Fróes Mendes, 321 – Centro | Tel. (19) 3924-9355
CNPJ: 46.439.683/0001-89 | Inscrição Estadual: Isenta | Site: aguasdelindoiia.sp.gov.br



instalação de saboneteira tipo dispenser, constituída por reservatório em plástico ABS, para refil de 800 ml de sabão líquido tipo gel; referência comercial SG 4000 fabricação Columbus ou equivalente.

Deverá ser instalado eletroduto em PVC corrugado flexível, tipo reforçado, diâmetro externo de 25 mm, diâmetro interno de 19,0 mm, espessura da parede de 0,3 mm, referência 3/4", cor cinza, referência Tigreflex reforçado, fabricação da Tigre, ou equivalente, para instalações elétricas e de telefonia, quando embutidas em lajes, ou em paredes em geral, ou enterradas; inclui-se a execução dos serviços: abertura e fechamento de rasgos e a instalação de arame galvanizado para servir de guia à enfição, inclusive nas tubulações secas.

Para ligação das luminárias serão utilizados cabos de cobre eletrolítico de alta condutibilidade, revestimento termoplástico em PVC para isolação de temperatura até 70°C e nível de isolamento para tensões até 750 V. Norma técnica: NBR NM 247-1.

Serão instaladas luminárias blindada oval nos locais demonstrados em projeto, para instalação de sobrepôr, ou como arandela, resistente ao tempo, gases, vapores não infláveis, ou atmosfera com umidade, constituída por: corpo e grade de proteção, em alumínio fundido, com acabamento em esmalte sintético; ligação por meio de entradas rosqueadas; refrator prismático em vidro alcalino (vidro boro-silicato), fixado por meio de grade, com junta vedadora; soquetes para lâmpada compacta com reator incorporado, conforme o fabricante; referência comercial IPT-26 da Wetzel ou equivalente.

As lâmpadas serão de LED de 13,5 W, base E-27, bivolt, temperatura 3.000 a 6500 K, fluxo luminoso de 1400 a 1510 lm, vida útil de 20.000 a 25.000 h; referência comercial fabricação Philips ou equivalente (equivale a 100 W da incandescente).

7. BANHEIRO MASCULINO

Será instalado forro alveolar extrudado, em lâminas de PVC rígido, auto-extingüível, imune à corrosão, resistente a álcool e materiais de limpeza, constituído por: lâminas com largura de 100 mm e espessuras de 8 a 10 mm, ou lâminas com largura de 200 mm e espessuras de 10 a 15 mm, conforme o fabricante; estrutura de sustentação primária, em tubos de aço galvanizado de 20 x 20 mm, espessura de 1 mm, com espaçamento máximo de: 500 mm, para lâminas de 100 mm, 800 mm, para lâminas de 200 mm; estrutura de sustentação secundária em perfil cartola de 1 1/4 x 5/8, espessura de 0,7 mm, com espaçamento máximo de: 1000 mm, para lâminas de 100 mm, e 1200 mm, para lâminas de 200 mm; inclui-se materiais acessórios para fixação; cantoneiras em PVC, para arremates em geral; referência comercial T100 / T200 da Tigre, Multiperfil MP100 / MP200 da Multiplast, Plastiforro 100 / 200 da Petrol, 100 / 200 da Medabil, 100 / 200 da Anflo ou equivalente.

PREFEITURA MUNICIPAL DA ESTÂNCIA DE ÁGUAS DE LINDÓIA

End. Rua Professora Carolina Fróes Mendes, 321 – Centro | Tel. (19) 3924-9355
CNPJ: 46.439.683/0001-89 | Inscrição Estadual: Isenta | Site: aguasdelindoia.sp.gov.br



Para pintura das esquadrias metálicas, será utilizada tinta esmalte a base água de secagem rápida com acabamento acetinado ou brilhante, cores prontas; referência comercial: Coralite Zero da Coral, Metalatex Eco Premium da Sherwin Williams, Esmalte Premium da Suvinil ou equivalente, fornecimento de fundo preparador a base de água para proteção de superfície; referência comercial: Fundo preparador Coralit Balance da Coral, Metalatex Eco fundo antiferrugem da Sherwin Williams, Fundo preparador da Suvinil ou equivalente. Preparo da superfície: A superfície deve estar firme, coesa, limpa, seca, sem poeira, gordura, graxa, sabão ou mofo, partes soltas ou mal aderidas deverão ser raspadas e ou escovadas, o brilho eliminado através de lixamento, antes de qualquer aplicação (NBR 13245). Inclui-se também a execução dos serviços de: aplicação em duas demãos de fundo preparador a base de água destinada a proteção e reparo da superfície, aplicação de duas a três demãos de tinta esmalte a base de água, para estruturas internas ou externas, em ambientes rurais ou urbanos, conforme recomendações indicadas pelos fabricantes.

Na porta do box será instalado conjunto completo de ferragem para porta interna de sanitário, composto por: três dobradiças para porta de sanitário em ferro zincado, com peso mínimo de 105 kg; tarjeta de sobrepor, livre / ocupado, em zamac; referência comercial 1515 / 136 da Arouca, 719 AZ CR da La Fonte, 032 CR da Pado ou equivalente.

A fechadura da porta de madeira será substituída, conjunto completo de ferragem para porta externa de 1 folha composto por: 3 (três) dobradiças reforçadas em latão cromado; conjunto de fechadura de embutir cromado com miolo cilíndrico, um par de maçanetas retangulares tipo alavanca e um par de espelhos retangulares, conjunto de fechadura de embutir cromada, um par de maçanetas retangulares tipo alavanca e um par de espelhos retangulares; referência comercial 725.01 / 40 CR da Pado, Papaiz ou equivalente.

Será realizada instalação de dispenser toalheiro, acionamento alavanca, em plástico ABS na cor branca e tampa em policarbonato, bobina de 20 cm para rolo de 100 m ou bobina de 20 cm para rolo de 200 m; referência comercial fabricação Jofel, Exaccta, Alwin ou equivalente e instalação de saboneteira tipo dispenser, constituída por reservatório em plástico ABS, para refil de 800 ml de sabão líquido tipo gel; referência comercial SG 4000 fabricação Columbus ou equivalente.

Será feita instalação de registro de gaveta em latão fundido, acabamento cromado com canopla, linha especial, diâmetro nominal de 3/4" e da torneira de parede antivandalismo completa, para lavatório, bebedouro, ou uso geral, com acionamento por meio de válvula de sistema hidromecânico, onde duas forças simultâneas atuam: a hidráulica (pressão da água) e a mecânica (pressão do acionamento manual), acabamento cromado, diâmetro nominal de 3/4, modelos para alta pressão ou baixa pressão; referência comercial Torneira Pressmatic Antivandalismo Parede, fabricação Docol ou equivalente.

PREFEITURA MUNICIPAL DA ESTÂNCIA DE ÁGUAS DE LINDÓIA



End. Rua Professora Carolina Fróes Mendes, 321 – Centro | Tel. (19) 3924-9355
CNPJ: 46.439.683/0001-89 | Inscrição Estadual: Isenta | Site: aguasdelindóia.sp.gov.br

Os ralos deverão ser substituídos por escamoteáveis, compreendendo caixa sifonada, em PVC rígido, de 150 x 150 x 50 mm, inclusive grelha metálica e o material necessário para sua ligação à rede esgoto.

Deverá ser instalado eletroduto em PVC corrugado flexível, tipo reforçado, diâmetro externo de 25 mm, diâmetro interno de 19,0 mm, espessura da parede de 0,3 mm, referência 3/4", cor cinza, referência Tigreflex reforçado, fabricação da Tigre, ou equivalente, para instalações elétricas e de telefonia, quando embutidas em lajes, ou em paredes em geral, ou enterradas; inclui-se a execução dos serviços: abertura e fechamento de rasgos e a instalação de arame galvanizado para servir de guia à enfição, inclusive nas tubulações secas.

Para ligação das luminárias serão utilizados cabos de cobre eletrolítico de alta condutibilidade, revestimento termoplástico em PVC para isolamento de temperatura até 70°C e nível de isolamento para tensões até 750 V. Norma técnica: NBR NM 247-1.

Serão instaladas luminárias blindada oval nos locais demonstrados em projeto, para instalação de sobrepor, ou como arandela, resistente ao tempo, gases, vapores não infláveis, ou atmosfera com umidade, constituída por: corpo e grade de proteção, em alumínio fundido, com acabamento em esmalte sintético; ligação por meio de entradas rosqueadas; refrator prismático em vidro alcalino (vidro boro-silicato), fixado por meio de grade, com junta vedadora; soquetes para lâmpada compacta com reator incorporado, conforme o fabricante; referência comercial IPT-26 da Wetzel ou equivalente.

As lâmpadas serão de LED de 13,5 W, base E-27, bivolt, temperatura 3.000 a 6500 K, fluxo luminoso de 1400 a 1510 lm, vida útil de 20.000 a 25.000 h; referência comercial fabricação Philips ou equivalente (equivale a 100 W da incandescente).

8. ACESSO VESTIÁRIOS

Será realizada instalação de forro alveolar extrudado, em lâminas de PVC rígido, auto-extingüível, imune à corrosão, resistente a álcool e materiais de limpeza, constituído por: lâminas com largura de 100 mm e espessuras de 8 a 10 mm, ou lâminas com largura de 200 mm e espessuras de 10 a 15 mm, conforme o fabricante; estrutura de sustentação primária, em tubos de aço galvanizado de 20 x 20 mm, espessura de 1 mm, com espaçamento máximo de: 500 mm, para lâminas de 100 mm, 800 mm, para lâminas de 200 mm; estrutura de sustentação secundária em perfil cartola de 1/4 x 5/8, espessura de 0,7 mm, com espaçamento máximo de: 1000 mm, para lâminas de 100 mm, e 1200 mm, para lâminas de 200 mm; incluindo materiais acessórios para fixação; cantoneiras em PVC, para arremates em geral; referência comercial T100 / T200 da Tigre, Multiperfil MP100 / MP200 da Multiplast, Plastiforro 100 / 200 da Petrol, 100 / 200 da Medabil, 100 / 200 da Anflo ou equivalente.

Serão instaladas calhas ou rufos em chapa galvanizada nº 24, com largura de 50 cm.

PREFEITURA MUNICIPAL DA ESTÂNCIA DE ÁGUAS DE LINDÓIA



End. Rua Professora Carolina Frões Mendes, 321 – Centro | Tel. (19) 3924-9355
CNPJ: 46.439.683/0001-89 | Inscrição Estadual: Isenta | Site: aguasdelindóia.sp.gov.br

Haverá pintura do piso das escadas, utilizando-se tinta acrílica, a base de resinas acrílicas, com alta resistência à abrasão, acabamento microtexturizado, lavável, resistente a água, alcalinidade, maresia e intempéries; conforme norma NBR 11702. Referência Suvinil Poliesportiva da Glasurit, ou Metalatex Acrílico com Quartzos da Sherwin Williams, ou Coralpiso da Coral, ou Novacor Piso da Globo, ou Quadracryl Pisos e Paredes da Renner, ou Eucacril para pisos da Eucatex, ou equivalente; materiais acessórios e a mão-de-obra necessária para a execução dos serviços de: limpeza da superfície, conforme recomendações do fabricante; aplicação da tinta acrílica, uma demão como primer, com a tinta diluída em 40% de água, duas demãos de acabamento, com a tinta diluída em 20% de água, conforme especificações do fabricante.

Será realizada a pintura das paredes e, utilizando selador de tinta para pintura acrílica, tinta plástica à base de resina acrílica, aditivada com Bacterkill (agente fungicida), solúvel em água, acabamento semibrilho, específica para prevenção da proliferação de fungos e mofo, com resistência à umidade em ambientes frios ou quentes, tais como saunas, lavanderias, câmaras frias e locais com vapores ou condensação de água; referência comercial Metalatex Antimofo fabricação Sherwin Williams ou equivalente, incluindo execução dos serviços de: limpeza da superfície, lixamento, remoção do pó e aplicação do selador, conforme recomendações do fabricante; aplicação da tinta, em 2 ou 3 demãos sobre superfície revestida com massa, conforme especificações do fabricante e as normas NBR 11702 e NBR 15079.

Deverá ser instalado eletroduto em PVC corrugado flexível, tipo reforçado, diâmetro externo de 25 mm, diâmetro interno de 19,0 mm, espessura da parede de 0,3 mm, referência 3/4", cor cinza, referência Tigreflex reforçado, fabricação da Tigre, ou equivalente, para instalações elétricas e de telefonia, quando embutidas em lajes, ou em paredes em geral, ou enterradas; inclui-se a execução dos serviços: abertura e fechamento de rasgos e a instalação de arame galvanizado para servir de guia à enfição, inclusive nas tubulações secas.

Para ligação das luminárias serão utilizados cabos de cobre eletrolítico de alta condutibilidade, revestimento termoplástico em PVC para isolamento de temperatura até 70°C e nível de isolamento para tensões até 750 V. Norma técnica: NBR NM 247-1.

Serão instaladas luminárias blindada oval nos locais demonstrados em projeto, para instalação de sobrepor, ou como arandela, resistente ao tempo, gases, vapores não infláveis, ou atmosfera com umidade, constituída por: corpo e grade de proteção, em alumínio fundido, com acabamento em esmalte sintético; ligação por meio de entradas rosqueadas; refrator prismático em vidro alcalino (vidro boro-silicato), fixado por meio de grade, com junta vedadora; soquetes para lâmpada

PREFEITURA MUNICIPAL DA ESTÂNCIA DE ÁGUAS DE LINDÓIA



End. Rua Professora Carolina Fróes Mendes, 321 – Centro | Tel. (19) 3924-9355
CNPJ: 46.439.683/0001-89 | Inscrição Estadual: Isenta | Site: aguasdelindoia.sp.gov.br

compacta com reator incorporado, conforme o fabricante; referência comercial IPT-26 da Wetzel ou equivalente.

As lâmpadas serão de LED de 13,5 W, base E-27, bivolt, temperatura 3.000 a 6500 K, fluxo luminoso de 1400 a 1510 lm, vida útil de 20.000 a 25.000 h; referência comercial fabricação Philips ou equivalente (equivale a 100 W da incandescente).

9. VESTIÁRIO ÁRBITRO

Será realizada a retirada de batentes com guarnição, folha de esquadria e peças lineares em madeira, chumbados; realizada a seleção e a guarda das peças reaproveitáveis.

Será instalada porta lisa em madeira sarrafeada, batente e guarnições em madeira, conjunto completo de ferragem para porta externa de 1 folha composto por: 3 (três) dobradiças reforçadas em latão cromado; conjunto de fechadura de embutir cromado com miolo cilíndrico, um par de maçanetas retangulares tipo alavanca e um par de espelhos retangulares, conjunto de fechadura de embutir cromada, um par de maçanetas retangulares tipo alavanca e um par de espelhos retangulares; referência comercial 725.01 / 40 CR da Pado, Papaiz ou equivalente.

A porta de madeira será pintada utilizando fundo à base em água, para superfície de madeira, o fornecimento de tinta esmalte à base em água, acabamento acetinado ou brilhante ou fosco, conforme norma NBR 11702, referência tinta esmalte referência Sherwin Williams, Suvinil, Futura, Lukscolor, ou equivalente; materiais acessórios e a mão de obra necessária para a execução dos serviços de: limpeza da superfície, conforme recomendações do fabricante; aplicação da tinta esmalte, em várias demãos (3 ou mais demãos), sendo a primeira demão aplicada como fundo selante, conforme especificações do fabricante.

Será realizada a pintura das lajes utilizando selador de tinta para pintura acrílica, tinta plástica à base de resina acrílica, aditivada com Bacterkill (agente fungicida), solúvel em água, acabamento semibrilho, específica para prevenção da proliferação de fungos e mofo, com resistência à umidade em ambientes frios ou quentes, tais como saunas, lavanderias, câmaras frias e locais com vapores ou condensação de água; referência comercial Metalatex Antimofo fabricação Sherwin Williams ou equivalente, incluindo execução dos serviços de: limpeza da superfície, lixamento, remoção do pó e aplicação do selador, conforme recomendações do fabricante; aplicação da tinta, em 2 ou 3 demãos sobre superfície revestida com massa, conforme especificações do fabricante e as normas NBR 11702 e NBR 15079.

Para pintura das esquadrias metálicas, deverá utilizar-se esmalte à base de água, acabamento fosco, ou semi-brilho, ou brilhante; uso geral para exteriores e interiores; referência comercial Sherwin Williams, Suvinil, Futura, Lukscolor ou equivalente; materiais acessórios e a mão de obra

PREFEITURA MUNICIPAL DA ESTÂNCIA DE ÁGUAS DE LINDÓIA

End. Rua Professora Carolina Fróes Mendes, 321 – Centro | Tel. (19) 3924-9355
CNPJ: 46.439.683/0001-89 | Inscrição Estadual: Isenta | Site: aguasdelindoia.sp.gov.br



necessária para a execução dos serviços: de limpeza da superfície, conforme recomendações do fabricante; aplicação do esmalte, em várias demãos (2 ou 3 demãos), fundo para metais e madeira à base de água; sobre superfícies de metais, alumínio, galvanizados, madeira e alvenaria, conforme especificações do fabricante.

Os ralos deverão ser substituídos por escamoteáveis, compreendendo caixa sifonada, em PVC rígido, de 100 x 100 x 50 mm, inclusive grelha metálica e o material necessário para sua ligação à rede esgoto.

Será realizada instalação de dispenser toalheiro, acionamento alavanca, em plástico ABS na cor branca e tampa em policarbonato, bobina de 20 cm para rolo de 100 m ou bobina de 20 cm para rolo de 200 m; referência comercial fabricação Jofel, Exaccta, Alwin ou equivalente e instalação de saboneteira tipo dispenser, constituída por reservatório em plástico ABS, para refil de 800 ml de sabão líquido tipo gel; referência comercial SG 4000 fabricação Columbus ou equivalente.

Deverá ser instalado eletroduto em PVC corrugado flexível, tipo reforçado, diâmetro externo de 25 mm, diâmetro interno de 19,0 mm, espessura da parede de 0,3 mm, referência 3/4", cor cinza, referência Tigreflex reforçado, fabricação da Tigre, ou equivalente, para instalações elétricas e de telefonia, quando embutidas em lajes, ou em paredes em geral, ou enterradas; inclui-se a execução dos serviços: abertura e fechamento de rasgos e a instalação de arame galvanizado para servir de guia à enfição, inclusive nas tubulações secas.

Para ligação das luminárias serão utilizados cabos de cobre eletrolítico de alta condutibilidade, revestimento termoplástico em PVC para isolamento de temperatura até 70°C e nível de isolamento para tensões até 750 V. Norma técnica: NBR NM 247-1.

Serão instaladas luminárias blindada oval nos locais demonstrados em projeto, para instalação de sobrepor, ou como arandela, resistente ao tempo, gases, vapores não infláveis, ou atmosfera com umidade, constituída por: corpo e grade de proteção, em alumínio fundido, com acabamento em esmalte sintético; ligação por meio de entradas rosqueadas; refrator prismático em vidro alcalino (vidro boro-silicato), fixado por meio de grade, com junta vedadora; soquetes para lâmpada compacta com reator incorporado, conforme o fabricante; referência comercial IPT-26 da Wetzel ou equivalente.

As lâmpadas serão de LED de 13,5 W, base E-27, bivolt, temperatura 3.000 a 6500 K, fluxo luminoso de 1400 a 1510 lm, vida útil de 20.000 a 25.000 h; referência comercial fabricação Philips ou equivalente (equivalente a 100 W da incandescente).

PREFEITURA MUNICIPAL DA ESTÂNCIA DE ÁGUAS DE LINDÓIA



End. Rua Professora Carolina Fróes Mendes, 321 – Centro | Tel. (19) 3924-9355
CNPJ: 46.439.683/0001-89 | Inscrição Estadual: Isenta | Site: aguasdelindóia.sp.gov.br

Serão utilizadas tomadas de 10 A - 250V, 2P + T, com placa, haste, contatos de prata e componentes de função elétrica em liga de cobre. Referência comercial: 054343 da Pial Legrand ou equivalente. Norma técnica: NBR 14136.

10. VESTIÁRIO 1

Será realizada a retirada de batentes com guarnição, folha de esquadria e peças lineares em madeira, chumbados; realizada a seleção e a guarda das peças reaproveitáveis.

Será instalada porta lisa em madeira sarrafeada, batente e guarnições em madeira, conjunto completo de ferragem para porta externa de 1 folha composto por: 3 (três) dobradiças reforçadas em latão cromado; conjunto de fechadura de embutir cromado com miolo cilíndrico, um par de maçanetas retangulares tipo alavanca e um par de espelhos retangulares, conjunto de fechadura de embutir cromada, um par de maçanetas retangulares tipo alavanca e um par de espelhos retangulares; referência comercial 725.01 / 40 CR da Pado, Papaiz ou equivalente.

Na porta do box será instalada conjunto completo de ferragem para porta interna de sanitário, composto por: três dobradiças para porta de sanitário em ferro zincado, com peso mínimo de 105 kg; tarjeta de sobrepor, livre / ocupado, em zamac; referência comercial 1515 / 136 da Arouca, 719 AZ CR da La Fonte, 032 CR da Pado ou equivalente.

A porta de madeira será pintada utilizando fundo à base em água, para superfície de madeira, o fornecimento de tinta esmalte à base em água, acabamento acetinado ou brilhante ou fosco, conforme norma NBR 11702, referência tinta esmalte referência Sherwin Williams, Suvinil, Futura, Lukscolor, ou equivalente; materiais acessórios e a mão de obra necessária para a execução dos serviços de: limpeza da superfície, conforme recomendações do fabricante; aplicação da tinta esmalte, em várias demãos (3 ou mais demãos), sendo a primeira demão aplicada como fundo selante, conforme especificações do fabricante.

Será realizada a pintura das lajes utilizando selador de tinta para pintura acrílica, tinta plástica à base de resina acrílica, aditivada com Bacterkill (agente fungicida), solúvel em água, acabamento semibrilho, específica para prevenção da proliferação de fungos e mofo, com resistência à umidade em ambientes frios ou quentes, tais como saunas, lavanderias, câmaras frias e locais com vapores ou condensação de água; referência comercial Metalatex Antimofo fabricação Sherwin Williams ou equivalente, incluindo execução dos serviços de: limpeza da superfície, lixamento, remoção do pó e aplicação do selador, conforme recomendações do fabricante; aplicação da tinta, em 2 ou 3 demãos sobre superfície revestida com massa, conforme especificações do fabricante e as normas NBR 11702 e NBR 15079.

PREFEITURA MUNICIPAL DA ESTÂNCIA DE ÁGUAS DE LINDÓIA

End. Rua Professora Carolina Fróes Mendes, 321 – Centro | Tel. (19) 3924-9355
CNPJ: 46.439.683/0001-89 | Inscrição Estadual: Isenta | Site: aguasdelindoia.sp.gov.br



Para pintura das esquadrias metálicas, deverá utilizar-se esmalte à base de água, acabamento fosco, ou semi-brilho, ou brilhante; uso geral para exteriores e interiores; referência comercial Sherwin Williams, Suvinil, Futura, Lukscolor ou equivalente; materiais acessórios e a mão de obra necessária para a execução dos serviços: de limpeza da superfície, conforme recomendações do fabricante; aplicação do esmalte, em várias demãos (2 ou 3 demãos), fundo para metais e madeira à base de água; sobre superfícies de metais, alumínio, galvanizados, madeira e alvenaria, conforme especificações do fabricante.

Será instalado tampo em mármore nacional tipo Espírito Santo com espessura de 3 cm, inclusive testeira, frontão, furos (se necessários); assentamento e rejuntamento com argamassa de cimento e areia, e demais elementos de arremate e fixação, cuba de louça de embutir para lavatório, referência L59, fabricação Deca ou equivalente.

A torneira utilizada será de parede antivandalismo completa, para lavatório, bebedouro, ou uso geral, com acionamento por meio de válvula de sistema hidromecânico, onde duas forças simultâneas atuam: a hidráulica (pressão da água) e a mecânica (pressão do acionamento manual), acabamento cromado, diâmetro nominal de 3/4, modelos para alta pressão ou baixa pressão; referência comercial Torneira Pressmatic Antivandalismo Parede, fabricação Docol.

O sifão instalado será sanfonado universal, entrada de 1" e com saída de 40 mm ou 50 mm, referência SSU40 ou SSU, fabricação Astra, ou equivalente.

Será instalada válvula de descarga, com registro próprio, em latão ou bronze, com acabamento cromado liso, diâmetro nominal de 1 1/2, tipo antivandalismo; referência comercial Hidra Maxpública, fabricação Deca, Pressmatic fabricação Docol ou equivalente.

Será instalada válvula de mictório antivandalismo, com acionamento por meio de sistema hidromecânico, onde duas forças simultâneas atuam: a hidráulica (pressão da água) e a mecânica (pressão do acionamento manual), acabamento cromado, diâmetro nominal de 3/4, modelos para alta pressão ou baixa pressão; referência comercial linha Pressmatic Antivandalismo da Docol ou equivalente.

Será instalado chuveiro elétrico com potência de 5.500 W para 220 V, com acabamento em PVC, inclusive braço de ligação em PVC.

Na janela o vidro danificado será substituído por vidro incolor de 6mm.

Serão executados bancos de alvenaria, confeccionados em tijolo de barro maciço comum de 5,7 x 9 x 19cm assentada com argamassa mista de cimento, cal hidratada e areia. Haverá execução e instalação de formas para estrutura, em tábuas de Erisma uncinatum (conhecido como Quarubarana ou Cedrinho) ou Qualea spp (conhecida como Cambará) de 1 x 12 e pontaletes de Erisma

PREFEITURA MUNICIPAL DA ESTÂNCIA DE ÁGUAS DE LINDÓIA



End. Rua Professora Carolina Fróes Mendes, 321 – Centro | Tel. (19) 3924-9355
CNPJ: 46.439.683/0001-89 | Inscrição Estadual: Isenta | Site: aguasdelindoiia.sp.gov.br

uncinatum (conhecido como Quarubarana ou Cedrinho) ou Qualea spp (conhecida como Cambará) de 3 x 3; incluindo cimbramento até 3 m de altura, gravatas, sarrafos de enrijecimento, desmoldante, desforma e descimbramento, após, será instalada tela soldada em aço CA-60 ou CA-50, transporte e colocação de telas de qualquer bitola; incluindo os serviços e materiais secundários como arame, espaçadores, emendas e perdas por desbitolamento, cortes e pontas de transpasse para emendas. Haverpa preparo e lançamento do concreto, com resistência mínima à compressão de 20 MPa. Norma técnica: NBR 12655.

Será realizado chapisco, emboço comum e reboco, e os bancos serão revestidos com placa cerâmica esmaltada de primeira qualidade (classe A ou classe extra), indicada para áreas internas, com as seguintes características:

- a) Referência comercial: Formigres, Angra, Savane ou equivalente;
- b) Absorção de água: $6\% < \text{Abs} < 10\%$, grupo BIIb classificação Semiporoso (alta absorção, resistência mecânica baixa);
- c) Resistência à abrasão superficial: classe de abrasão 5 (PEI-5);
- d) Resistência ao manchamento: classe de limpabilidade 5 (máxima facilidade de remoção de mancha);
- e) Resistência química: classe B (média resistência química a produtos domésticos e de piscinas);
- f) Carga de ruptura $> 500 \text{ N}$;
- g) Resistência ao risco (escala Mohs): > 5 ;
- h) Resistente a gretagem;
- i) Resistente ao choque térmico;
- j) Coeficiente de atrito: $< 0,40$ (classe de atrito 1);


Contemplando também o fornecimento de argamassa colante industrializada tipo AC-I e execução dos serviços de limpeza e preparo da superfície de assentamento, preparo e aplicação da argamassa colante industrializada, e o assentamento das peças conforme exigências das normas e recomendações dos fabricantes. Normas técnicas: NBR 9817, NBR 13816, NBR 13817, NBR 13818 e NBR 14081-1.

Os ralos deverão ser substituídos por escamoteáveis, compreendendo caixa sifonada, em PVC rígido, de 100 x 100 x 50 mm, inclusive grelha metálica e o material necessário para sua ligação à rede esgoto.

Será realizada instalação de dispenser toalheiro, acionamento alavanca, em plástico ABS na cor branca e tampa em policarbonato, bobina de 20 cm para rolo de 100 m ou bobina de 20 cm para

PREFEITURA MUNICIPAL DA ESTÂNCIA DE ÁGUAS DE LINDÓIA

End. Rua Professora Carolina Fróes Mendes, 321 – Centro | Tel. (19) 3924-9355
CNPJ: 46.439.683/0001-89 | Inscrição Estadual: Isenta | Site: aguasdelindoiia.sp.gov.br



rolo de 200 m; referência comercial fabricação Jofel, Exaccta, Alwin ou equivalente e instalação de saboneteira tipo dispenser, constituída por reservatório em plástico ABS, para refil de 800 ml de sabão líquido tipo gel; referência comercial SG 4000 fabricação Columbus ou equivalente.

Deverá ser instalado eletroduto em PVC corrugado flexível, tipo reforçado, diâmetro externo de 25 mm, diâmetro interno de 19,0 mm, espessura da parede de 0,3 mm, referência 3/4", cor cinza, referência Tigreflex reforçado, fabricação da Tigre, ou equivalente, para instalações elétricas e de telefonia, quando embutidas em lajes, ou em paredes em geral, ou enterradas; inclui-se a execução dos serviços: abertura e fechamento de rasgos e a instalação de arame galvanizado para servir de guia à enfição, inclusive nas tubulações secas.

Para ligação das luminárias serão utilizados cabos de cobre eletrolítico de alta condutibilidade, revestimento termoplástico em PVC para isolação de temperatura até 70°C e nível de isolamento para tensões até 750 V. Norma técnica: NBR NM 247-1.

Serão instaladas luminárias blindada oval nos locais demonstrados em projeto, para instalação de sobrepor, ou como arandela, resistente ao tempo, gases, vapores não infláveis, ou atmosfera com umidade, constituída por: corpo e grade de proteção, em alumínio fundido, com acabamento em esmalte sintético; ligação por meio de entradas rosqueadas; refrator prismático em vidro alcalino (vidro boro-silicato), fixado por meio de grade, com junta vedadora; soquetes para lâmpada compacta com reator incorporado, conforme o fabricante; referência comercial IPT-26 da Wetzell ou equivalente.

As lâmpadas serão de LED de 13,5 W, base E-27, bivolt, temperatura 3.000 a 6500 K, fluxo luminoso de 1400 a 1510 lm, vida útil de 20.000 a 25.000 h; referência comercial fabricação Philips ou equivalente (equivale a 100 W da incandescente).

Serão utilizadas tomadas de 10 A - 250V, 2P + T, com placa, haste, contatos de prata e componentes de função elétrica em liga de cobre. Referência comercial: 054343 da Pial Legrand ou equivalente. Norma técnica: NBR 14136.

11. VESTIÁRIO 2

Será realizada a retirada de batentes com guarnição, folha de esquadria e peças lineares em madeira, chumbados; realizada a seleção e a guarda das peças reaproveitáveis.

Será instalada porta lisa em madeira sarrafeada, batente e guarnições em madeira, conjunto completo de ferragem para porta externa de 1 folha composto por: 3 (três) dobradiças reforçadas em latão cromado; conjunto de fechadura de embutir cromado com miolo cilíndrico, um par de maçanetas retangulares tipo alavanca e um par de espelhos retangulares, conjunto de fechadura

PREFEITURA MUNICIPAL DA ESTÂNCIA DE ÁGUAS DE LINDÓIA



End. Rua Professora Carolina Fróes Mendes, 321 – Centro | Tel. (19) 3924-9355
CNPJ: 46.439.683/0001-89 | Inscrição Estadual: Isenta | Site: aguasdelindoiia.sp.gov.br

de embutir cromada, um par de maçanetas retangulares tipo alavanca e um par de espelhos retangulares; referência comercial 725.01 / 40 CR da Pado, Papaiz ou equivalente.

No box será instalada portinhola e batentes, sob medida, em alumínio anodizado L 16; inclusive ferragem e conjunto completo de ferragem para porta interna de sanitário, composto por: três dobradiças para porta de sanitário em ferro zincado, com peso mínimo de 105 kg; tarjeta de sobrepor, livre / ocupado, em zamac; referência comercial 1515 / 136 da Arouca, 719 AZ CR da La Fonte, 032 CR da Pado ou equivalente.

A porta de madeira será pintada utilizando fundo à base em água, para superfície de madeira, o fornecimento de tinta esmalte à base em água, acabamento acetinado ou brilhante ou fosco, conforme norma NBR 11702, referência tinta esmalte referência Sherwin Williams, Suvinil, Futura, Lukscolor, ou equivalente; materiais acessórios e a mão de obra necessária para a execução dos serviços de: limpeza da superfície, conforme recomendações do fabricante; aplicação da tinta esmalte, em várias demãos (3 ou mais demãos), sendo a primeira demão aplicada como fundo selante, conforme especificações do fabricante.

Será realizada a pintura das lajes utilizando selador de tinta para pintura acrílica, tinta plástica à base de resina acrílica, aditivada com Bacterkill (agente fungicida), solúvel em água, acabamento semibrilho, específica para prevenção da proliferação de fungos e mofo, com resistência à umidade em ambientes frios ou quentes, tais como saunas, lavanderias, câmaras frias e locais com vapores ou condensação de água; referência comercial Metalatex Antimofo fabricação Sherwin Williams ou equivalente, incluindo execução dos serviços de: limpeza da superfície, lixamento, remoção do pó e aplicação do selador, conforme recomendações do fabricante; aplicação da tinta, em 2 ou 3 demãos sobre superfície revestida com massa, conforme especificações do fabricante e as normas NBR 11702 e NBR 15079.

Para pintura das esquadrias metálicas, deverá utilizar-se esmalte à base de água, acabamento fosco, ou semi-brilho, ou brilhante; uso geral para exteriores e interiores; referência comercial Sherwin Williams, Suvinil, Futura, Lukscolor ou equivalente; materiais acessórios e a mão de obra necessária para a execução dos serviços: de limpeza da superfície, conforme recomendações do fabricante; aplicação do esmalte, em várias demãos (2 ou 3 demãos), fundo para metais e madeira à base de água; sobre superfícies de metais, alumínio, galvanizados, madeira e alvenaria, conforme especificações do fabricante.

Será instalado tampo em mármore nacional tipo Espírito Santo com espessura de 3 cm, inclusive testeira, frontão, furos (se necessários); assentamento e rejuntamento com argamassa de cimento

PREFEITURA MUNICIPAL DA ESTÂNCIA DE ÁGUAS DE LINDÓIA

End. Rua Professora Carolina Fróes Mendes, 321 – Centro | Tel. (19) 3924-9355
CNPJ: 46.439.683/0001-89 | Inscrição Estadual: Isenta | Site: aguasdelindoia.sp.gov.br



e areia, e demais elementos de arremate e fixação, cuba de louça de embutir para lavatório, referência L59, fabricação Deca ou equivalente.

A torneira utilizada será de parede antivandalismo completa, para lavatório, bebedouro, ou uso geral, com acionamento por meio de válvula de sistema hidromecânico, onde duas forças simultâneas atuam: a hidráulica (pressão da água) e a mecânica (pressão do acionamento manual), acabamento cromado, diâmetro nominal de 3/4, modelos para alta pressão ou baixa pressão; referência comercial Torneira Pressmatic Antivandalismo Parede, fabricação Docol.

O sifão instalado será sanfonado universal, entrada de 1" e com saída de 40 mm ou 50 mm, referência SSU40 ou SSU, fabricação Astra, ou equivalente.

Será instalada válvula de descarga, com registro próprio, em latão ou bronze, com acabamento cromado liso, diâmetro nominal de 1 1/2, tipo antivandalismo; referência comercial Hidra Maxpública, fabricação Deca, Pressmatic fabricação Docol ou equivalente.

Será instalada válvula de mictório antivandalismo, com acionamento por meio de sistema hidromecânico, onde duas forças simultâneas atuam: a hidráulica (pressão da água) e a mecânica (pressão do acionamento manual), acabamento cromado, diâmetro nominal de 3/4, modelos para alta pressão ou baixa pressão; referência comercial linha Pressmatic Antivandalismo da Docol ou equivalente.

Será instalado chuveiro elétrico com potência de 5.500 W para 220 V, com acabamento em PVC, inclusive braço de ligação em PVC.

Na janela o vidro danificado será substituído por vidro incolor de 6mm.

Serão executados bancos de alvenaria, confeccionados em tijolo de barro maciço comum de 5,7 x 9 x 19cm assentada com argamassa mista de cimento, cal hidratada e areia. Haverá execução e instalação de formas para estrutura, em tábuas de *Erismia uncinatum* (conhecido como Quarubarana ou Cedrinho) ou *Qualea spp* (conhecida como Cambará) de 1 x 12 e pontaltes de *Erismia uncinatum* (conhecido como Quarubarana ou Cedrinho) ou *Qualea spp* (conhecida como Cambará) de 3 x 3; incluindo cimbramento até 3 m de altura, gravatas, sarrafos de enrijecimento, desmoldante, desforma e descimbramento, após, será instalada tela soldada em aço CA-60 ou CA-50, transporte e colocação de telas de qualquer bitola; incluindo os serviços e materiais secundários como arame, espaçadores, emendas e perdas por desbitolamento, cortes e pontas de transpasse para emendas. Haverá preparo e lançamento do concreto, com resistência mínima à compressão de 20 MPa. Norma técnica: NBR 12655.

PREFEITURA MUNICIPAL DA ESTÂNCIA DE ÁGUAS DE LINDÓIA

End. Rua Professora Carolina Fróes Mendes, 321 – Centro | Tel. (19) 3924-9355
CNPJ: 46.439.683/0001-89 | Inscrição Estadual: Isenta | Site: aguasdelindoiia.sp.gov.br



45

Será realizado chapisco, emboço comum e reboco, e os bancos serão revestidos com placa cerâmica esmaltada de primeira qualidade (classe A ou classe extra), indicada para áreas internas, com as seguintes características:

- a) Referência comercial: Formigres, Angra, Savane ou equivalente;
- b) Absorção de água: $6\% < \text{Abs} < 10\%$, grupo BIIb classificação Semiporoso (alta absorção, resistência mecânica baixa);
- c) Resistência à abrasão superficial: classe de abrasão 5 (PEI-5);
- d) Resistência ao manchamento: classe de limpabilidade 5 (máxima facilidade de remoção de mancha);
- e) Resistência química: classe B (média resistência química a produtos domésticos e de piscinas);
- f) Carga de ruptura $> 500 \text{ N}$;
- g) Resistência ao risco (escala Mohs): > 5 ;
- h) Resistente a gretagem;
- i) Resistente ao choque térmico;
- j) Coeficiente de atrito: $< 0,40$ (classe de atrito 1);

Contemplando também o fornecimento de argamassa colante industrializada tipo AC-I e execução dos serviços de limpeza e preparo da superfície de assentamento, preparo e aplicação da argamassa colante industrializada, e o assentamento das peças conforme exigências das normas e recomendações dos fabricantes. Normas técnicas: NBR 9817, NBR 13816, NBR 13817, NBR 13818 e NBR 14081-1.

Os ralos deverão ser substituídos por escamoteáveis, compreendendo caixa sifonada, em PVC rígido, de $100 \times 100 \times 50 \text{ mm}$, inclusive grelha metálica e o material necessário para sua ligação à rede esgoto.

Será realizada instalação de dispenser toalheiro, acionamento alavanca, em plástico ABS na cor branca e tampa em policarbonato, bobina de 20 cm para rolo de 100 m ou bobina de 20 cm para rolo de 200 m; referência comercial fabricação Jofel, Exaccta, Alwin ou equivalente e instalação de saboneteira tipo dispenser, constituída por reservatório em plástico ABS, para refil de 800 ml de sabão líquido tipo gel; referência comercial SG 4000 fabricação Columbus ou equivalente.

Deverá ser instalado eletroduto em PVC corrugado flexível, tipo reforçado, diâmetro externo de 25 mm, diâmetro interno de 19,0 mm, espessura da parede de 0,3 mm, referência 3/4", cor cinza, referência Tigreflex reforçado, fabricação da Tigre, ou equivalente, para instalações elétricas e de telefonia, quando embutidas em lajes, ou em paredes em geral, ou enterradas; inclui-se a execução

PREFEITURA MUNICIPAL DA ESTÂNCIA DE ÁGUAS DE LINDÓIA



End. Rua Professora Carolina Fróes Mendes, 321 – Centro | Tel. (19) 3924-9355
CNPJ: 46.439.683/0001-89 | Inscrição Estadual: Isenta | Site: aguasdelindoia.sp.gov.br

dos serviços: abertura e fechamento de rasgos e a instalação de arame galvanizado para servir de guia à enfição, inclusive nas tubulações secas.

Para ligação das luminárias serão utilizados cabos de cobre eletrolítico de alta condutibilidade, revestimento termoplástico em PVC para isolação de temperatura até 70°C e nível de isolamento para tensões até 750 V. Norma técnica: NBR NM 247-1.

Serão instaladas luminárias blindada oval nos locais demonstrados em projeto, para instalação de sobrepôr, ou como arandela, resistente ao tempo, gases, vapores não infláveis, ou atmosfera com umidade, constituída por: corpo e grade de proteção, em alumínio fundido, com acabamento em esmalte sintético; ligação por meio de entradas rosqueadas; refrator prismático em vidro alcalino (vidro boro-silicato), fixado por meio de grade, com junta vedadora; soquetes para lâmpada compacta com reator incorporado, conforme o fabricante; referência comercial IPT-26 da Wetzell ou equivalente.

As lâmpadas serão de LED de 13,5 W, base E-27, bivolt, temperatura 3.000 a 6500 K, fluxo luminoso de 1400 a 1510 lm, vida útil de 20.000 a 25.000 h; referência comercial fabricação Philips ou equivalente (equivale a 100 W da incandescente).

Serão utilizadas tomadas de 10 A - 250V, 2P + T, com placa, haste, contatos de prata e componentes de função elétrica em liga de cobre. Referência comercial: 054343 da Pial Legrand ou equivalente. Norma técnica: NBR 14136.

12. BANHEIRO PNE

Será realizada a pintura das lajes utilizando selador de tinta para pintura acrílica, tinta plástica à base de resina acrílica, aditivada com Bacterkill (agente fungicida), solúvel em água, acabamento semibrilho, específica para prevenção da proliferação de fungos e mofo, com resistência à umidade em ambientes frios ou quentes, tais como saunas, lavanderias, câmaras frias e locais com vapores ou condensação de água; referência comercial Metalatex Antimofa fabricação Sherwin Williams ou equivalente, incluindo execução dos serviços de: limpeza da superfície, lixamento, remoção do pó e aplicação do selador, conforme recomendações do fabricante; aplicação da tinta, em 2 ou 3 demãos sobre superfície revestida com massa, conforme especificações do fabricante e as normas NBR 11702 e NBR 15079.

Para pintura das esquadrias metálicas, deverá utilizar-se esmalte à base de água, acabamento fosco, ou semi-brilho, ou brilhante; uso geral para exteriores e interiores; referência comercial Sherwin Williams, Suvinil, Futura, Lukscolor ou equivalente; materiais acessórios e a mão de obra necessária para a execução dos serviços: de limpeza da superfície, conforme recomendações do fabricante; aplicação do esmalte, em várias demãos (2 ou 3 demãos), fundo para metais e madeira

PREFEITURA MUNICIPAL DA ESTÂNCIA DE ÁGUAS DE LINDÓIA



End. Rua Professora Carolina Fróes Mendes, 321 – Centro | Tel. (19) 3924-9355
CNPJ: 46.439.683/0001-89 | Inscrição Estadual: Isenta | Site: aguasdelindóia.sp.gov.br

à base de água; sobre superfícies de metais, alumínio, galvanizados, madeira e alvenaria, conforme especificações do fabricante.

Será realizada instalação de dispenser toalheiro, acionamento alavanca, em plástico ABS na cor branca e tampa em policarbonato, bobina de 20 cm para rolo de 100 m ou bobina de 20 cm para rolo de 200 m; referência comercial fabricação Jofel, Exaccta, Alwin ou equivalente e instalação de saboneteira tipo dispenser, constituída por reservatório em plástico ABS, para refil de 800 ml de sabão líquido tipo gel; referência comercial SG 4000 fabricação Columbus ou equivalente.

Deverá ser instalado eletroduto em PVC corrugado flexível, tipo reforçado, diâmetro externo de 25 mm, diâmetro interno de 19,0 mm, espessura da parede de 0,3 mm, referência 3/4", cor cinza, referência Tigreflex reforçado, fabricação da Tigre, ou equivalente, para instalações elétricas e de telefonia, quando embutidas em lajes, ou em paredes em geral, ou enterradas; inclui-se a execução dos serviços: abertura e fechamento de rasgos e a instalação de arame galvanizado para servir de guia à enfição, inclusive nas tubulações secas.

Para ligação da luminária serão utilizados cabos de cobre eletrolítico de alta condutibilidade, revestimento termoplástico em PVC para isolação de temperatura até 70°C e nível de isolamento para tensões até 750 V. Norma técnica: NBR NM 247-1.

Será instalada luminária blindada oval nos locais demonstrados em projeto, para instalação de sobrepôr, ou como arandela, resistente ao tempo, gases, vapores não infláveis, ou atmosfera com umidade, constituída por: corpo e grade de proteção, em alumínio fundido, com acabamento em esmalte sintético; ligação por meio de entradas rosqueadas; refrator prismático em vidro alcalino (vidro boro-silicato), fixado por meio de grade, com junta vedadora; soquetes para lâmpada compacta com reator incorporado, conforme o fabricante; referência comercial IPT-26 da Wetzel ou equivalente.

A lâmpada será de LED de 13,5 W, base E-27, bivolt, temperatura 3.000 a 6500 K, fluxo luminoso de 1400 a 1510 lm, vida útil de 20.000 a 25.000 h; referência comercial fabricação Philips ou equivalente (equivale a 100 W da incandescente).

13. LANCHONETE

Será realizada retirada completa de esquadrias metálicas, em geral; a seleção e a guarda das peças reaproveitáveis.

Será instalado forro alveolar extrudado, em lâminas de PVC rígido, auto-extingüível, imune à corrosão, resistente a álcool e materiais de limpeza, constituído por: lâminas com largura de 100 mm e espessuras de 8 a 10 mm, ou lâminas com largura de 200 mm e espessuras de 10 a 15 mm, conforme o fabricante; estrutura de sustentação primária, em tubos de aço galvanizado de 20 x 20

PREFEITURA MUNICIPAL DA ESTÂNCIA DE ÁGUAS DE LINDÓIA



End. Rua Professora Carolina Fróes Mendes, 321 – Centro | Tel. (19) 3924-9355
CNPJ: 46.439.683/0001-89 | Inscrição Estadual: Isenta | Site: aguasdelindoia.sp.gov.br

mm, espessura de 1 mm, com espaçamento máximo de: 500 mm, para lâminas de 100 mm, 800 mm, para lâminas de 200 mm; estrutura de sustentação secundária em perfil cartola de 1 1/4 x 5/8, espessura de 0,7 mm, com espaçamento máximo de: 1000 mm, para lâminas de 100 mm, e 1200 mm, para lâminas de 200 mm; Incluso cantoneiras em PVC, para arremates em geral; referência comercial T100 / T200 da Tigre, Multiperfil MP100 / MP200 da Multiplast, Plastiforro 100 / 200 da Petrol, 100 / 200 da Medabil, 100 / 200 da Anflo ou equivalente.

Haverá execução dos serviços de: apicoamento, fragmentação de revestimentos em massa, em geral, de piso, ou parede, ou teto, manualmente; a seleção e a acomodação manual do entulho em lotes. Normas técnicas: NBR 15112, NBR 15113 e NBR 15114.

Haverá assentamento e rejuntamento de placa e rodapé em porcelanato esmaltado tipo polido, brilhante, indicado para áreas internas e ambientes com tráfego médio, com as seguintes características:

- a) Referência comercial: Eliane, Cecrisa-Portinari ou equivalente;
- b) Absorção de água: Abs \leq 0,5%, grupo B1a classificação Porcelanato (baixa absorção, resistência mecânica alta);
- c) Resistência ao manchamento: classe de limpabilidade mínima 3 (mancha removível com produto de limpeza forte);
- d) Resistência química mínima: classe B (média resistência química a produtos domésticos e de piscinas);
- e) Resistente a gretagem;
- f) Antiderrapante: não;
- g) Coeficiente de atrito: $< 0,40$ (classe de atrito I);

Contempla também o fornecimento de argamassa colante industrializada tipo AC-II, rejunte flexível para porcelanato em diversas cores e a mão de obra necessária para a execução dos serviços de limpeza e preparo da superfície de assentamento, preparo e aplicação da argamassa colante industrializada, assentamento das peças conforme exigências das normas e recomendações dos fabricantes e o rejuntamento das peças com junta média até 5 mm. Norma técnica: NBR 15463.

porta e / ou portão de abrir, sob medida, com uma ou duas folhas, constituído por: folha da porta em chapa de ferro nº 14 (MSG), numa face, com ou sem abertura; requadro para a estrutura da folha da porta, em perfil de chapa de ferro nº 14 MSG, tipo tubular; batentes em perfil de chapa dobrada em chapa de ferro nº 12 (MSG); jogo completo de ferragens, incluindo dobradiças, fechaduras, maçanetas, puxadores e trincos, compatíveis com as dimensões da porta.

PREFEITURA MUNICIPAL DA ESTÂNCIA DE ÁGUAS DE LINDÓIA



End. Rua Professora Carolina Fróes Mendes, 321 – Centro | Tel. (19) 3924-9355
CNPJ: 46.439.683/0001-89 | Inscrição Estadual: Isenta | Site: aguasdelindoia.sp.gov.br

A porta de madeira será pintada utilizando fundo à base em água, para superfície de madeira, o fornecimento de tinta esmalte à base em água, acabamento acetinado ou brilhante ou fosco, conforme norma NBR 11702, referência tinta esmalte referência Sherwin Williams, Suvinil, Futura, Lukscolor, ou equivalente; materiais acessórios e a mão de obra necessária para a execução dos serviços de: limpeza da superfície, conforme recomendações do fabricante; aplicação da tinta esmalte, em várias demãos (3 ou mais demãos), sendo a primeira demão aplicada como fundo selante, conforme especificações do fabricante.

Será realizada a pintura das lajes utilizando selador de tinta para pintura acrílica, tinta plástica à base de resina acrílica, aditivada com Bacterkill (agente fungicida), solúvel em água, acabamento semibrilho, específica para prevenção da proliferação de fungos e mofo, com resistência à umidade em ambientes frios ou quentes, tais como saunas, lavanderias, câmaras frias e locais com vapores ou condensação de água; referência comercial Metalatex Antimofo fabricação Sherwin Williams ou equivalente, incluindo execução dos serviços de: limpeza da superfície, lixamento, remoção do pó e aplicação do selador, conforme recomendações do fabricante; aplicação da tinta, em 2 ou 3 demãos sobre superfície revestida com massa, conforme especificações do fabricante e as normas NBR 11702 e NBR 15079.

Para pintura das esquadrias metálicas, deverá utilizar-se esmalte à base de água, acabamento fosco, ou semi-brilho, ou brilhante; uso geral para exteriores e interiores; referência comercial Sherwin Williams, Suvinil, Futura, Lukscolor ou equivalente; materiais acessórios e a mão de obra necessária para a execução dos serviços: de limpeza da superfície, conforme recomendações do fabricante; aplicação do esmalte, em várias demãos (2 ou 3 demãos), fundo para metais e madeira à base de água; sobre superfícies de metais, alumínio, galvanizados, madeira e alvenaria, conforme especificações do fabricante.

Será realizada a substituição do vidro danificado por vidro temperado incolor de 6 m.

Serão instalados ralos escamoteáveis utilizando caixa sifonada, em PVC rígido, de 150 x 150 x 50 mm, inclusive grelha metálica e tubos de PVC rígido, P x B com virola e anel de borracha, linha esgoto série reforçada R, DN= 75 mm, inclusive conexões. Nos tubos deverão estar gravados marca do fabricante, norma de fabricação e o diâmetro do tubo; remunera também:

- Solução limpadora e pasta lubrificante para juntas elásticas, ligações calha-condutor para águas pluviais, materiais acessórios e eventuais perdas de corte;
- Abertura e fechamento de rasgos para tubulações embutidas, ou escavação e reaterro apilado de valas com profundidade média de 60 cm para tubulações enterradas ou fixação por grampos ou presilhas para tubulações aparentes.

PREFEITURA MUNICIPAL DA ESTÂNCIA DE ÁGUAS DE LINDÓIA



End. Rua Professora Carolina Fróes Mendes, 321 – Centro | Tel. (19) 3924-9355
CNPJ: 46.439.683/0001-89 | Inscrição Estadual: Isenta | Site: aguasdelindoiia.sp.gov.br

Normas técnicas: NBR-5688, NBR-8160.

reservatório com capacidade de 500 litros destinado ao armazenamento de água, constituído por: corpo cilíndrico em polietileno, acabamento interno liso para evitar o crescimento e proliferação de algas e fungos; tampa superior de rosca para inspeção; furações para: entrada, saída e ladrão e a mão de obra necessária para o transporte interno, assentamento e instalação completa do reservatório.

Será executada casa de gás de alvenaria, confeccionada em tijolo de barro maciço comum de 5,7 x 9 x 19cm assentada com argamassa mista de cimento, cal hidratada e areia. Haverá execução e instalação de formas para estrutura, em tábua de *Erismia uncinatum* (conhecido como Quarubarana ou Cedrinho) ou *Qualea spp* (conhecida como Cambará) de 1 x 12 e pontaletes de *Erismia uncinatum* (conhecido como Quarubarana ou Cedrinho) ou *Qualea spp* (conhecida como Cambará) de 3 x 3; incluindo cimbramento até 3 m de altura, gravatas, sarrafos de enrijecimento, desmoldante, desforma e descimbramento, após, será instalada tela soldada em aço CA-60 ou CA-50, transporte e colocação de telas de qualquer bitola; incluindo os serviços e materiais secundários como arame, espaçadores, emendas e perdas por desbitolamento, cortes e pontas de transpasse para emendas. Haverpa preparo e lançamento do concreto, com resistência mínima à compressão de 20 MPa. Norma técnica: NBR 12655. Será realizado chapisco, emboço comum e reboco.

Haverá instalação de tubos de cobre, diâmetro nominal de 22 mm (3/4), classe A; inclusive conexões e materiais acessórios; abertura e fechamento de rasgos e recobrimento com argamassa à base de isolante térmico, para tubulações embutidas; ou escavação e reaterro apiloado de valas com profundidade média de 60 cm, para tubulações enterradas; ou fixação por grampos ou presilhas quando a tubulação for aparente.

A válvula será de esfera monobloco em latão fundido/forjado, passagem plena, acionamento com alavanca, diâmetro nominal de 3/4, acabamento bruto

A execução do abrigo, será constituído por: alvenaria de tijolo de barro cozido, revestida com chapisco emboço, reboco e pintura caição; base em concreto simples com acabamento em cimentado poroso; laje de cobertura em concreto armado; porta em chapa de ferro com veneziana tipo Espinha de Peixe completa, ferragens, inclusive cadeado, com acabamentos em pintura a óleo sobre base antioxidante; contempla também o fornecimento e instalação de válvula e mangueira para gás domiciliar de 3/8, bico escalonado em latão de 3/8, dois bujões com carga de 13 Kg, acessórios; os serviços de limpeza, escavação, reaterro e apiloamento do terreno.

PREFEITURA MUNICIPAL DA ESTÂNCIA DE ÁGUAS DE LINDÓIA



End. Rua Professora Carolina Fróes Mendes, 321 – Centro | Tel. (19) 3924-9355
CNPJ: 46.439.683/0001-89 | Inscrição Estadual: Isenta | Site: aguasdelindoia.sp.gov.br

Haverá pintura com tinta à base de resinas epóxi-poliamida, combinada com alcatrão de hulha, base solvente, na cor preta, resistente à corrosão, com resistência química, corrosiva e abrasiva, referência Denvercoat Epoxi Alcatrão, da Denver, ou Compound Coal Tar Epóxi da Otto Baumgart, ou Duropoxy Alcatrão da Wolf Hacker, equivalente; primer epóxi cromato de zinco; a execução dos serviços: limpeza, remoção de graxa, óleos, ou partículas soltas, em toda a superfície externa das tubulações, conforme recomendações do fabricante; aplicação do primer, em uma demão; aplicação, em duas demãos, da resina epóxi-poliamida com alcatrão, de acordo com as especificações do fabricante. Indicado como proteção anticorrosiva para ramais sob a terra.

Deverá ser instalado eletroduto em PVC corrugado flexível, tipo reforçado, diâmetro externo de 25 mm, diâmetro interno de 19,0 mm, espessura da parede de 0,3 mm, referência 3/4", cor cinza, referência Tigreflex reforçado, fabricação da Tigre, ou equivalente, para instalações elétricas e de telefonia, quando embutidas em lajes, ou em paredes em geral, ou enterradas; inclui-se a execução dos serviços: abertura e fechamento de rasgos e a instalação de arame galvanizado para servir de guia à enfição, inclusive nas tubulações secas.

Para ligação das luminárias serão utilizados cabos de cobre eletrolítico de alta condutibilidade, revestimento termoplástico em PVC para isolamento de temperatura até 70°C e nível de isolamento para tensões até 750 V. Norma técnica: NBR NM 247-1.

Serão instaladas luminárias blindada oval nos locais demonstrados em projeto, para instalação de sobrepor, ou como arandela, resistente ao tempo, gases, vapores não infláveis, ou atmosfera com umidade, constituída por: corpo e grade de proteção, em alumínio fundido, com acabamento em esmalte sintético; ligação por meio de entradas rosqueadas; refrator prismático em vidro alcalino (vidro boro-silicato), fixado por meio de grade, com junta vedadora; soquetes para lâmpada compacta com reator incorporado, conforme o fabricante; referência comercial IPT-26 da Wetzel ou equivalente.

As lâmpadas serão de LED de 13,5 W, base E-27, bivolt, temperatura 3.000 a 6500 K, fluxo luminoso de 1400 a 1510 lm, vida útil de 20.000 a 25.000 h; referência comercial fabricação Philips ou equivalente (equivale a 100 W da incandescente).

14. LIMPEZA FINAL

Serão realizados serviços de carregamento manual de terra ou alvenaria ou concreto ou argamassa ou madeira ou papel ou plástico ou metal até a caçamba, remoção e transporte da caçamba até unidade de destinação final indicada pelo Município onde ocorrer a geração e retirada do entulho, ou área licenciada para tal finalidade pela Companhia de Tecnologia de Saneamento

PREFEITURA MUNICIPAL DA ESTÂNCIA DE ÁGUAS DE LINDÓIA

End. Rua Professora Carolina Fróes Mendes, 321 – Centro | Tel. (19) 3924-9355
CNPJ: 46.439.683/0001-89 | Inscrição Estadual: Isenta | Site: aguasdelindoia.sp.gov.br



Ambiental (CETESB), e que atenda às exigências de legislação municipal, acondicionados em caçambas distintas, sem mistura de material, abrangendo:

- a) A empresa ou prestadora dos serviços de remoção do entulho, resíduos provenientes da construção civil, deverá cumprir todas as exigências e determinações previstas na legislação: Resolução nº 307, de 5 de julho de 2002 e suas alterações, pelo Conselho Nacional do Meio Ambiente (CONAMA), Decreto nº 37952, de 11 de maio de 1999, e normas;
- b) Fornecimento de caçamba metálica de qualquer tamanho, na obra, remoção da mesma quando cheia, e a reposição por outra caçamba vazia, o transporte e o despejo na unidade de destinação final, independente da distância do local de despejo;
- c) Fornecimento da mão de obra e recipientes adequados, necessários para o transporte manual, vertical ou horizontal, do material de entulho, até o local onde está situada a caçamba;
- d) Proteção das áreas envolvidas, bem como o despejo e acomodação dos materiais na caçamba;
- e) A mão de obra, os materiais acessórios e os equipamentos necessários ao carregamento, transporte e descarga deverão ser condizentes com a natureza dos serviços prestados.
- f) Na retirada do entulho, a empresa executora dos serviços de coleta e transporte, deverá apresentar o Controle de Transporte de Resíduos (CTR) devidamente preenchido, contendo informações sobre o gerador, origem, quantidade e descrição dos resíduos e seu destino, unidade de disposição final, bem como o comprovante declarando a sua correta destinação;
- g) Estão inclusos todos os impostos legais e despesas necessárias junto aos órgãos regulamentadores das atividades envolvidas. Normas técnicas: NBR 15112, NBR 15113, NBR 15114 e Nota Técnica da NBR 10004/2004.


Victor Amadeu de Carvalho
CREA 5062885991